

ГЕНЕРАЛЬНАЯ ПРОКУРАТУРА РОССИЙСКОЙ ФЕДЕРАЦИИ

ГЛАВНОЕ ОРГАНИЗАЦИОННО-АНАЛИТИЧЕСКОЕ УПРАВЛЕНИЕ

УПРАВЛЕНИЕ ПРАВОВОЙ СТАТИСТИКИ



СОСТОЯНИЕ ПРЕСТУПНОСТИ В РОССИИ

за январь - февраль 2016 года

Москва

СОДЕРЖАНИЕ

Краткая характеристика состояния преступности	5
Графическое представление данных о состоянии преступности в России	10
Общие сведения о состоянии преступности	32
Сведения о преступлениях, выявленных субъектами учета	34
Сведения о преступлениях, предварительно расследованных субъектами учета	36
Общие сведения о состоянии преступности на транспорте	38
Сведения о зарегистрированных преступлениях по отдельным видам	40
Сведения о зарегистрированных преступлениях по отдельным видам на транспорте	41
Преступления, совершенные в общественных местах	42
Характеристика лиц, совершивших преступления	43
Социально-криминологическая характеристика преступности	44
Преступления, связанные с иностранными гражданами и лицами без гражданства	44
Состояние и динамика преступности в регионах России	45
Состояние и динамика тяжких и особо тяжких преступлений в регионах России	49

КРАТКАЯ ХАРАКТЕРИСТИКА СОСТОЯНИЯ ПРЕСТУПНОСТИ В РОССИЙСКОЙ ФЕДЕРАЦИИ

В январе – феврале 2016 г. на территории России зарегистрировано 370 334 преступления, что на 25 199 больше, чем за аналогичный период прошлого года (+7,3%)

Наибольший рост уровня преступности отмечен в Приволжском (+13,4%), Северо-Западном (+13,3%), Дальневосточном (+9,5%), Северо-Кавказском (+9,2%), Южном (+6,2%), Сибирском (+6%), Центральном (+5,8%), Крымском (+5,4%) федеральных округах. Сокращение числа зарегистрированных преступлений наблюдается на территории Уральского федерального округа (-1,5%).

Рост регистрируемых преступлений отмечен в 62 регионах страны, снижение – в 23.

Число преступлений снизилось в Республике Хакасия (-15,1%), Орловской (-9,8%), Калининградской (-9,2%) областях, Республике Марий Эл (-8,9%).

В целом по России удельный вес тяжких и особо тяжких преступлений в числе всех зарегистрированных преступлений составляет 23,6% (87 396; АППГ – 90 021; -2,9%). Количество тяжких преступлений сократилось на 2,3%. Число зарегистрированных в отчетном периоде особо тяжких преступлений по сравнению с аналогичным периодом прошлого года сократилось на 4,8%, вместе с тем в ряде регионов данный показатель значительно увеличился. Возросло количество особо тяжких преступлений в Кабардино-Балкарской Республике (с 46 до 178; +287%), Ненецком автономном округе (с 4 до 11; +175%), г. Севастополе (с 18 до 39; +116,7%), Республике Адыгея (с 30 до 45; +50%), Ярославской (с 112 до 161; +43,8%), Курской (с 94 до 133; +41,5%) областях.

Органами внутренних дел Российской Федерации выявлено 89,3% преступлений от всех зарегистрированных преступлений, органами наркоконтроля – 3,8%, судебными приставами – 3,3%, следственными органами Следственного комитета Российской Федерации – 1%.

Количество лиц, здоровью которых причинен тяжкий вред, уменьшилось на 9,3%. По сравнению с аналогичным периодом 2015 г. число лиц, погибших в результате преступных посягательств, уменьшилось на 9%. Наибольший рост погибших наблюдается в г. Севастополе (на 18; +450%), г. Москве (на 172; +92,5%), Республике Крым (на 31; +62%), Смоленской (на 17; +58,6%), Рязанской (на 18; +46,2%) областях.

Почти половину всех зарегистрированных преступлений (41,4%) составляют хищения чужого имущества, совершенные путем краж – 140 568 (+8,2%), грабежей –

10 586 (-8,5%), разбоев – 1 982 (-6,3%).

Количество преступлений, совершенных в форме мошенничества (статьи 159 – 159.6 УК РФ), по сравнению с аналогичным периодом прошлого года увеличилось на 32,6% и составило 34 524 преступления. Число предварительно расследованных преступлений данного вида снизилось на 9,1% и составило 8 534 преступления, из них по 7 571 преступлению уголовные дела направлены в суд. Наибольший рост регистрируемых преступлений данного вида наблюдается в Республике Алтай (на 36; +276,9%), Мурманской (на 309; +251,2%), Амурской (на 162; +225%) областях, Республике Саха (Якутия) (на 75; +220,6%), Камчатском крае (на 66; +220%).

За анализируемый период правоохранительными органами зарегистрировано 38 070 преступлений в сфере незаконного оборота наркотиков (-11,1%). Уменьшилось на 7,9% (с 5 387 до 4 962) количество лиц, совершивших преступления в состоянии наркотического опьянения. Сотрудниками наркоконтроля выявлено 14 032 преступления (-6,7%), органами внутренних дел – 23 260 (-13,5%).

В общей структуре преступности наибольший удельный вес преступлений, связанных с незаконным оборотом наркотиков, имеется в г. Санкт-Петербурге (24,5%), Чеченской Республике (22,8%), Магаданской области (20%), республиках Дагестан (19,1%), Ингушетия (18,3%).

На территории России увеличилось на 4,9% количество зарегистрированных преступлений, связанных с незаконным оборотом оружия. В ряде регионов наблюдается значительный рост таких преступлений. Например, в Архангельской (с 13 до 30; +130,8%), Самарской (с 74 до 169; +128,4%), Мурманской (с 16 до 33; +106,3%) областях, Чеченской Республике (с 19 до 37; +94,7%), Пермском крае (с 34 до 58; +70,6%), республиках Ингушетия (с 19 до 31; +63,2%), Дагестан (с 252 до 390; +54,8%), Башкортостан (со 109 до 158; +45%).

По сравнению с аналогичным периодом 2015 г. на 4,7% увеличилось число выявленных преступлений экономической направленности. Всего зарегистрировано 26 667 преступлений данной категории, удельный вес которых в общем числе зарегистрированных преступлений составил 7,2%.

В январе – феврале 2016 г. выявлено 6 752 (+15,4%) преступления коррупционной направленности, удельный вес которых в общем числе зарегистрированных преступлений составил 1,8%.

Число преступлений, предусмотренных статьей 290 УК РФ (получение взятки), в Российской Федерации увеличилось на 42% (с 1 352 до 1 920). Аналогичная тенденция увеличения фактов получения взятки наблюдается в Омской области на 800% (с 5 до 45), Республике Татарстан – на 672,7% (с 11 до 85), Забайкальском крае – на 526,7% (с 15 до 94), Орловской – на 485,7% (с 7 до 41), Владимирской – на 256,3% (с 16 до 57) областях. Снижение количества таких преступлений произошло в Республике Калмыкия (с 11 до 1; -90,9%), Томской области (с 31 до 3; -90,3%), республиках Крым (с 29 до 4; -86,2%), Адыгея (с 36 до 5; -86,1%), Калининградской (с 28 до 7; -75,0%), Липецкой (с 15 до 4; -73,3%) областях.

За истекший период число преступлений, предусмотренных статьей 291 УК РФ (дача взятки), на территории Российской Федерации увеличилось на 13,8% (с 1 227 до 1 396). В Курганской области число преступлений данного вида возросло на 1 600% (с 2 до 34), Калининградской области – на 533,3% (с 3 до 19), Республике Башкортостан – на 428,6% (с 14 до 74), Псковской – на 275% (с 4 до 15), Тюменской – на 269,2% (с 13 до 48) областях.

На 8,5% снизилось количество убийств, покушений на убийство, на 4,8% – фактов умышленного причинения тяжкого вреда здоровью.

При общем росте количества зарегистрированных преступлений на территории Российской Федерации возросло на 52,4% количество преступлений террористического характера, на 12,8% – преступлений экстремистской направленности.

Ущерб от преступлений (по оконченным и приостановленным уголовным делам) составил 65 137 288 тыс. руб., что на 47,5% больше аналогичного показателя прошлого года.

Сотрудниками органов внутренних дел предварительно расследовано 162 565 преступлений (+7,5%), следственных органов Следственного комитета Российской Федерации – 22 537 (+4,9%), органов наркоконтроля – 6 260 (-2%), службы судебных приставов – 6 737 (-0,2%), органов Федеральной службы безопасности – 621 (-10,1%), органов Государственного пожарного надзора – 25 (4,2%), таможенных органов – 16 (-5,9%).

За 2 месяца 2016 г. раскрыто 199 772 преступления из числа находившихся в производстве, что на 6,3% больше, чем за аналогичный период прошлого года (187 875).

Не раскрыто 152 070 преступлений, что на 11,2% больше аналогичного показателя 2015 г. В ряде регионов динамика данного показателя не соответствует общероссийской тенденции к его увеличению. Так, число нераскрытых преступлений возросло в Ненецком

автономном округе (+427,3%), республиках Башкортостан (+108,9%), Карелия (+94,6%), Камчатском крае (+88,1%), Ульяновской (+83,1%), Кировской (+79,5%), Мурманской (+71,9%), Амурской (+69,7%), Костромской (+65,6%) областях.

Из общего количества нераскрытых преступлений на тяжкие и особо тяжкие преступления приходится 20,6% (АППГ – 25,7%). Остались нераскрытыми 65 убийств и покушений на убийство (-23,5%), 295 фактов умышленного причинения тяжкого вреда здоровью (-27,5%), 89 764 кражи (+13,4%), 4 027 грабежей (-16,1%), 533 разбойных нападений (-17,2%).

В связи с неустановлением лица, подлежащего привлечению в качестве обвиняемого, не раскрыто 147 080 преступлений (+11,5%), что составило 96,7% от общего количества нераскрытых преступлений.

Анализ социально-криминологической характеристики преступности за январь – февраль 2016 г. показывает, что половина (111 924; АППГ - 100 309) преступлений совершена лицами, ранее совершавшими преступления. Их удельный вес составляет 56% (АППГ – 53,4%) от всех предварительно расследованных преступлений в отчетном периоде.

Почти каждое третье преступление (36,1%) совершено в состоянии алкогольного опьянения (АППГ – 31,5%). По сравнению с 2 месяцами 2015 г. количество предварительно расследованных преступлений данной категории увеличилось на 22% (с 59 171 до 72 171).

Организованными группами или преступными сообществами совершено 2 455 (АППГ – 2 561) тяжких и особо тяжких преступлений (-4,1%), их удельный вес в общем числе расследованных преступлений составил 6,1%.

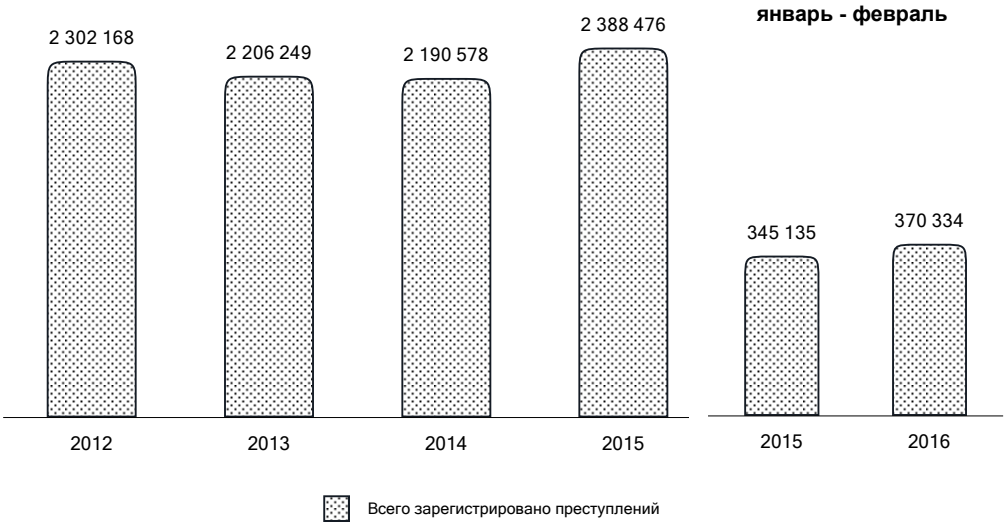
На 4,2% снизилась преступность среди несовершеннолетних (с 8 222 до 7 877). При этом удельный вес преступлений, совершенных несовершеннолетними или при их соучастии, снизился с 4,4% до 3,9% от всех предварительно расследованных преступлений.

На 14,4% (с 63 409 до 72 534) возросло число зарегистрированных преступлений, которые совершены на улицах, площадях, в парках, скверах. Их удельный вес в общем числе зарегистрированных преступлений составляет 19,6% (АППГ – 18,4%). Количество предварительно расследованных преступлений в отчетном периоде составляет 39 645, что на 33,7% больше аналогичного периода прошлого года.

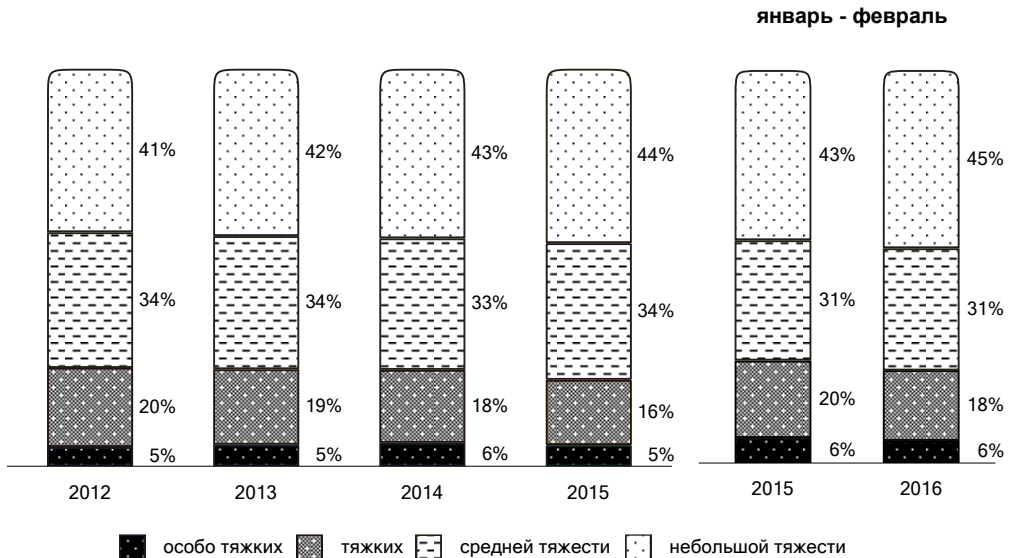
Иностранцами гражданами и лицами без гражданства на территории Российской Федерации совершено 7 944 преступления, что на 4,1% меньше, чем за аналогичный

период прошлого года. При этом 7 012 преступлений из них совершены гражданами государств-участников СНГ (-3,3%), что составило 88,3% от всех преступлений, совершенных не гражданами России. Количество преступлений, совершенных в отношении иностранных граждан и лиц без гражданства, за анализируемый период уменьшилось на 5,7% и составило 2 413 преступлений.

ГРАФИЧЕСКОЕ ПРЕДСТАВЛЕНИЕ ДАННЫХ О СОСТОЯНИИ ПРЕСТУПНОСТИ В РОССИИ ДИНАМИКА ПРЕСТУПНОСТИ



СТРУКТУРА ЗАРЕГИСТРИРОВАННЫХ ПРЕСТУПЛЕНИЙ ПО КАТЕГОРИЯМ



ДИНАМИКА ЗАРЕГИСТРИРОВАННЫХ ПРЕСТУПЛЕНИЙ



1: Центральный ФО

5,80

5: Уральский ФО

-1,47

2: Северо-Западный ФО

13,33

6: Сибирский ФО

5,96

3: Южный ФО

6,20

7: Дальневосточный ФО

9,47

4: Приволжский ФО

13,36

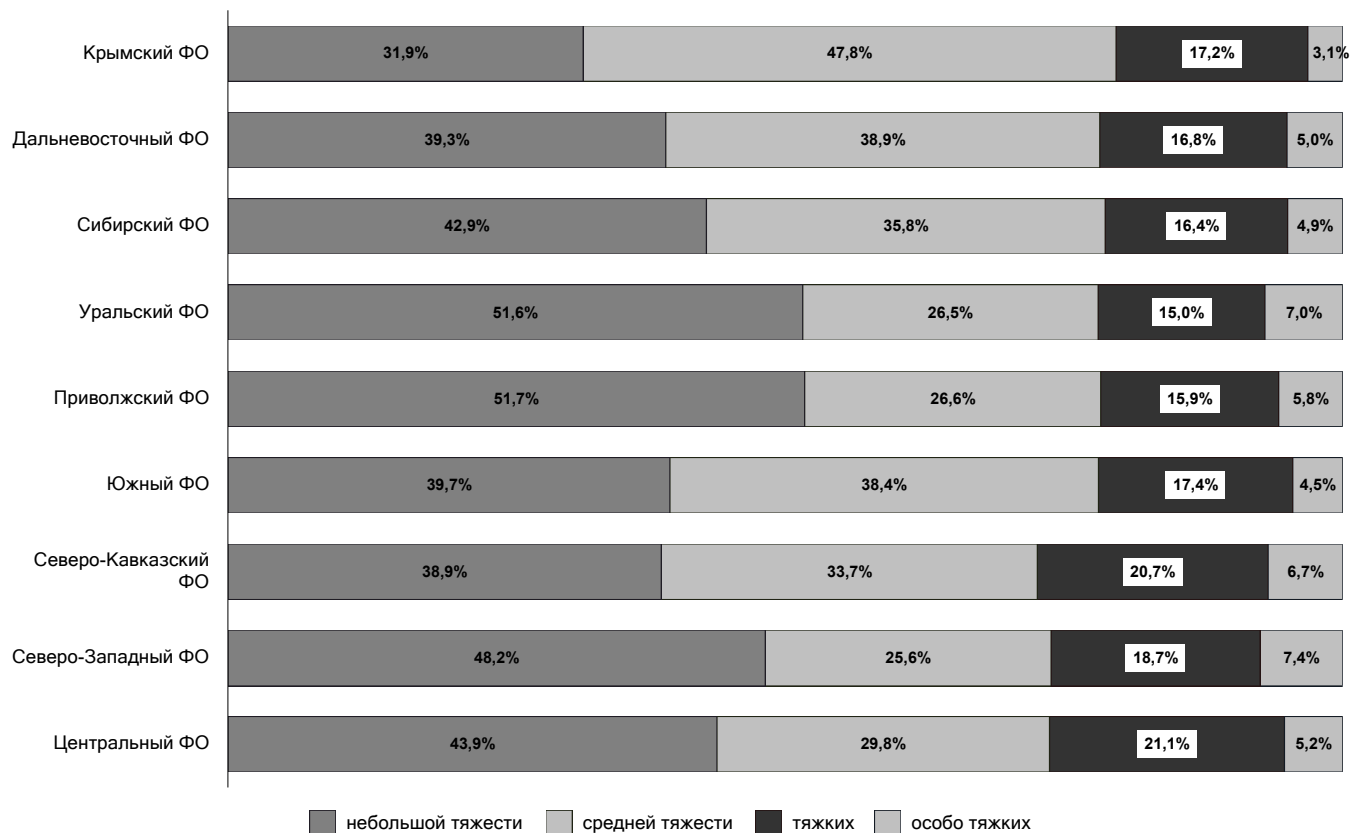
8: Северо-Кавказский ФО

9,17

9: Крымский ФО

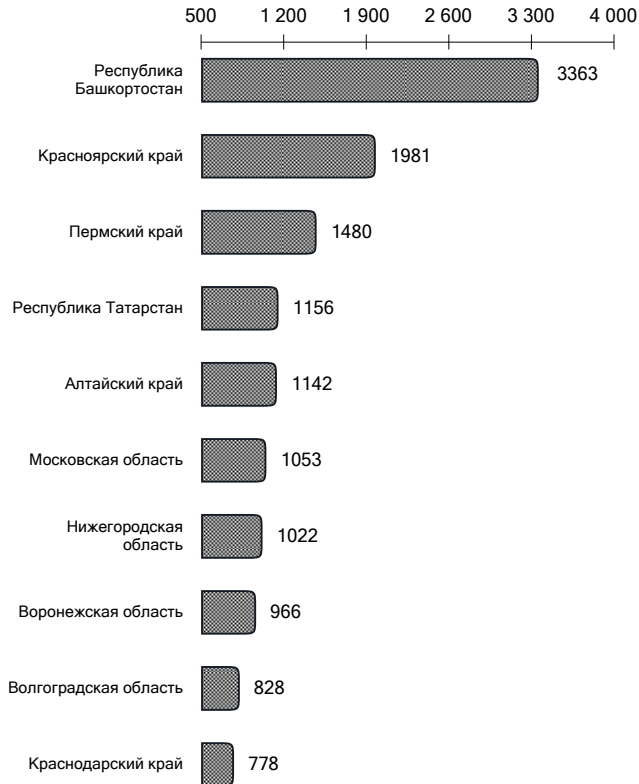
5,36

СТРУКТУРА ЗАРЕГИСТРИРОВАННЫХ ПРЕСТУПЛЕНИЙ ПО КАТЕГОРИЯМ




ЗАРЕГИСТРИРОВАННЫЕ ПРЕСТУПЛЕНИЯ

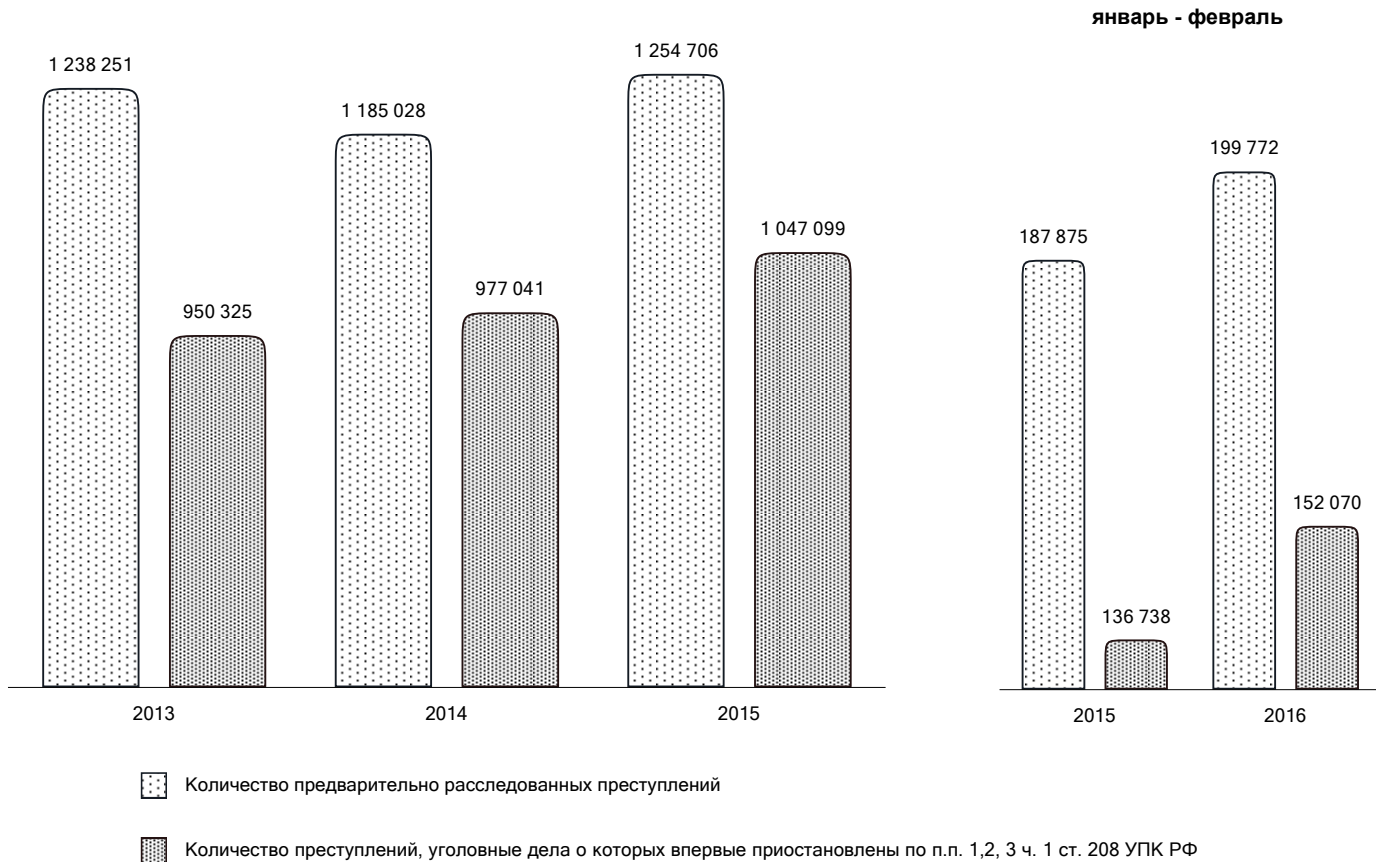
РЕГИОНЫ С НАИБОЛЬШИМ УВЕЛИЧЕНИЕМ ПОКАЗАТЕЛЯ



РЕГИОНЫ С НАИБОЛЬШИМ СНИЖЕНИЕМ ПОКАЗАТЕЛЯ

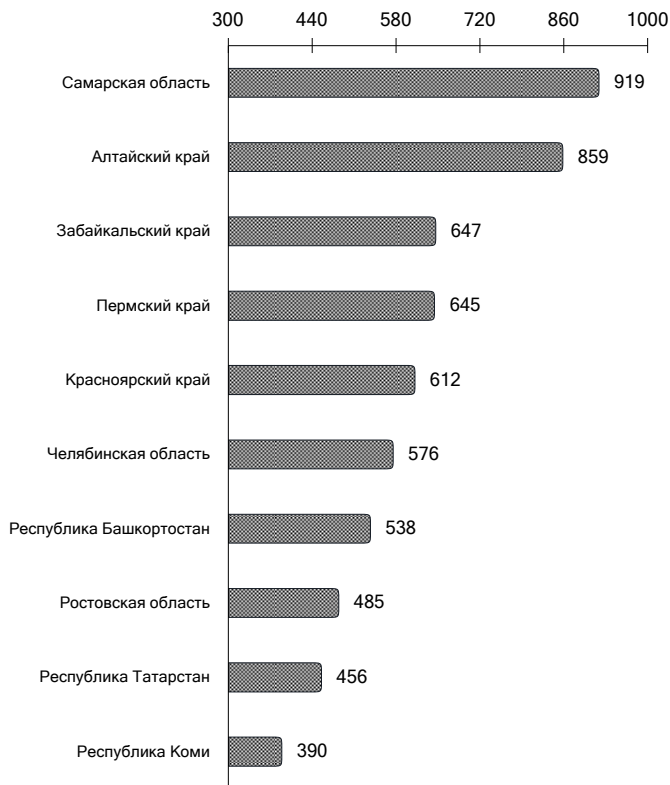


СВЕДЕНИЯ О ПРЕДВАРИТЕЛЬНО РАССЛЕДОВАННЫХ И НЕРАСКРЫТЫХ ПРЕСТУПЛЕНИЯХ

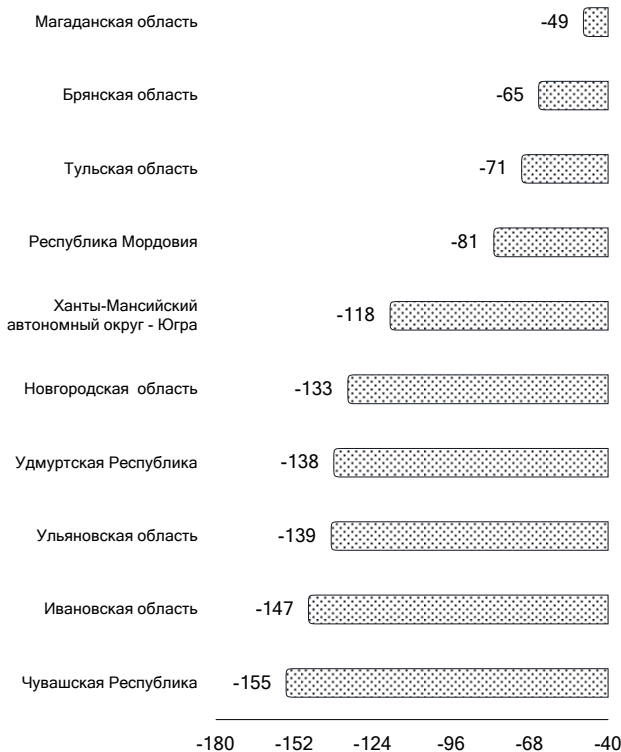


ПРЕДВАРИТЕЛЬНО РАССЛЕДОВАННЫЕ ПРЕСТУПЛЕНИЯ

РЕГИОНЫ С НАИБОЛЬШИМ УВЕЛИЧЕНИЕМ ПОКАЗАТЕЛЯ

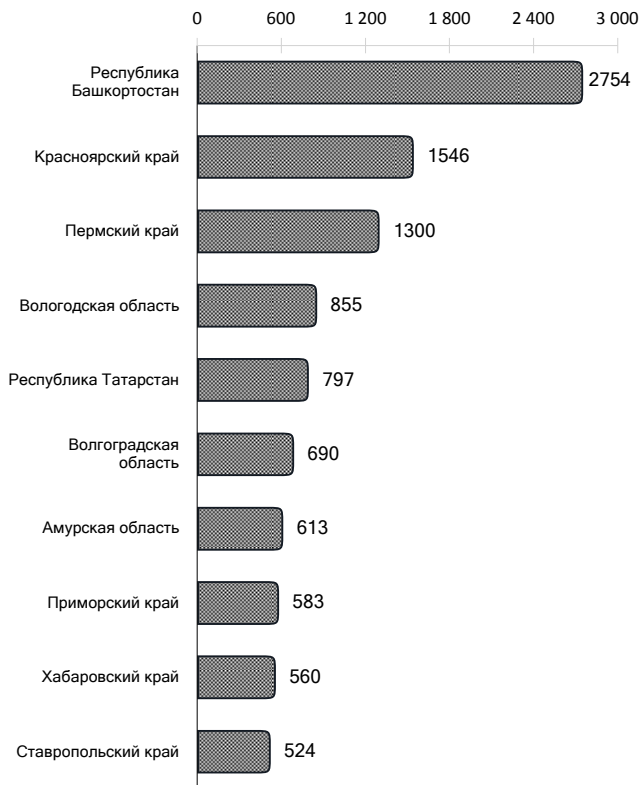


РЕГИОНЫ С НАИБОЛЬШИМ СНИЖЕНИЕМ ПОКАЗАТЕЛЯ

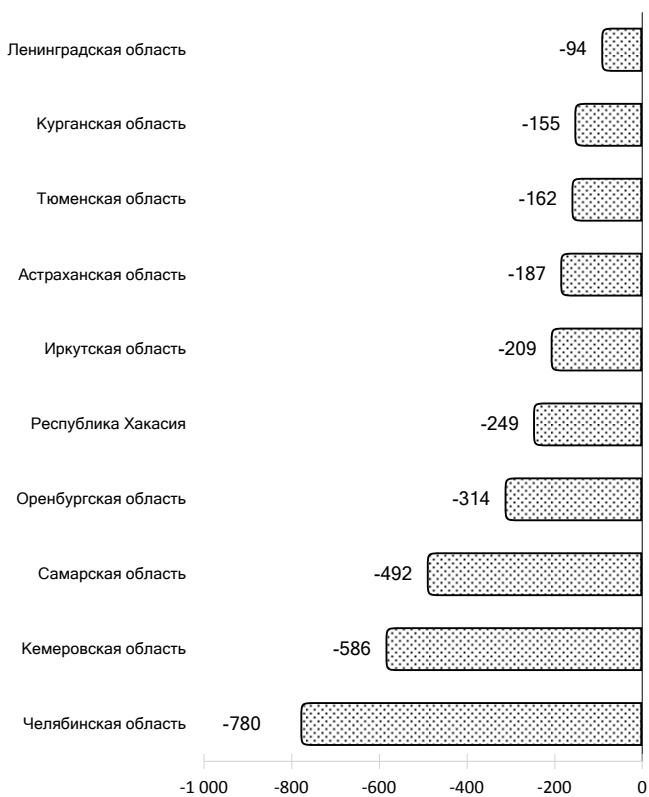


НЕРАСКРЫТЫЕ ПРЕСТУПЛЕНИЯ

РЕГИОНЫ С НАИБОЛЬШИМ УВЕЛИЧЕНИЕМ ПОКАЗАТЕЛЯ

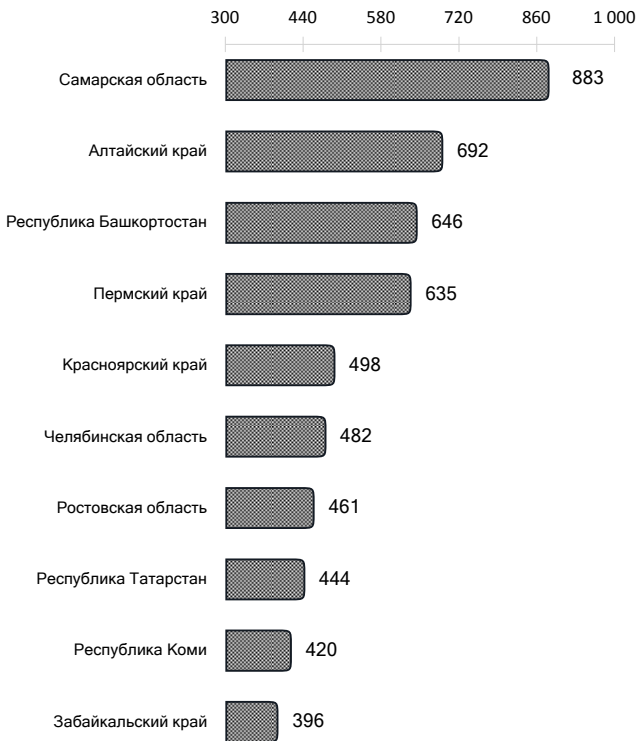


РЕГИОНЫ С НАИБОЛЬШИМ СНИЖЕНИЕМ ПОКАЗАТЕЛЯ

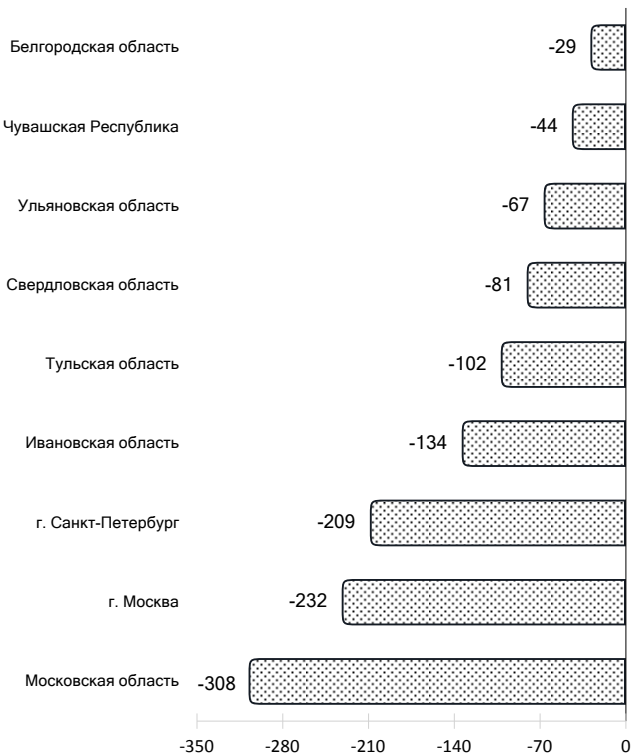


ВЫЯВЛЕНО ЛИЦ, СОВЕРШИВШИХ ПРЕСТУПЛЕНИЯ

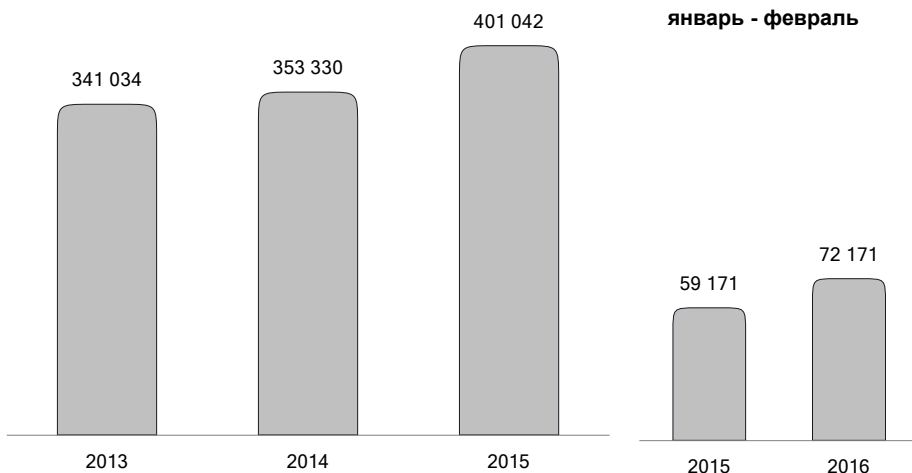
РЕГИОНЫ С НАИБОЛЬШИМ УВЕЛИЧЕНИЕМ ПОКАЗАТЕЛЯ



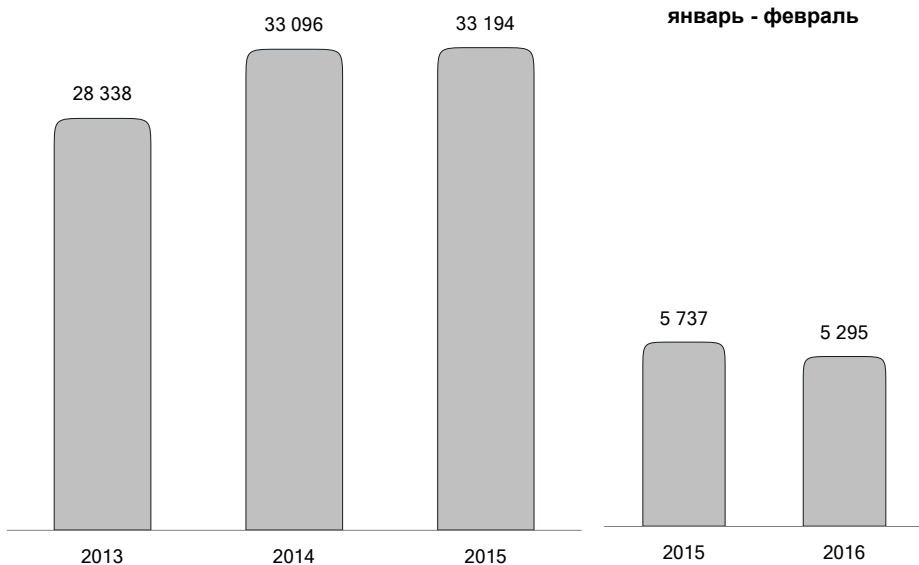
РЕГИОНЫ С НАИБОЛЬШИМ СНИЖЕНИЕМ ПОКАЗАТЕЛЯ



ЗАРЕГИСТРИРОВАНО ПРЕСТУПЛЕНИЙ, СОВЕРШЕННЫХ В ССТОЯНИИ АЛКОГОЛЬНОГО ОПЬЯНЕНИЯ

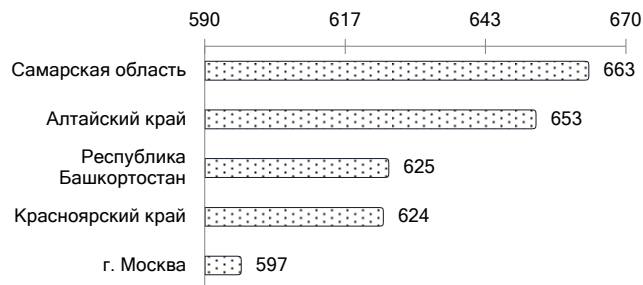


ЗАРЕГИСТРИРОВАНО ПРЕСТУПЛЕНИЙ, СОВЕРШЕННЫХ В ССТОЯНИИ НАРКОТИЧЕСКОГО ОПЬЯНЕНИЯ

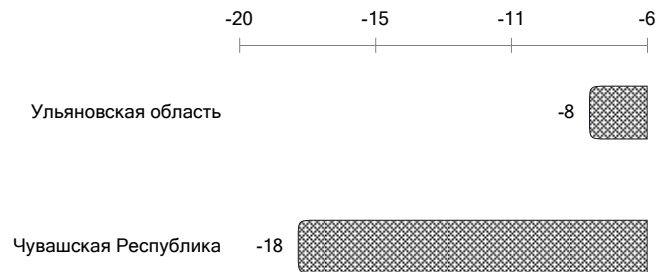


ПРЕСТУПЛЕНИЯ, СОВЕРШЕННЫЕ В СОСТОЯНИИ АЛКОГОЛЬНОГО ОПЬЯНЕНИЯ

РЕГИОНЫ С НАИБОЛЬШИМ УВЕЛИЧЕНИЕМ ПОКАЗАТЕЛЯ

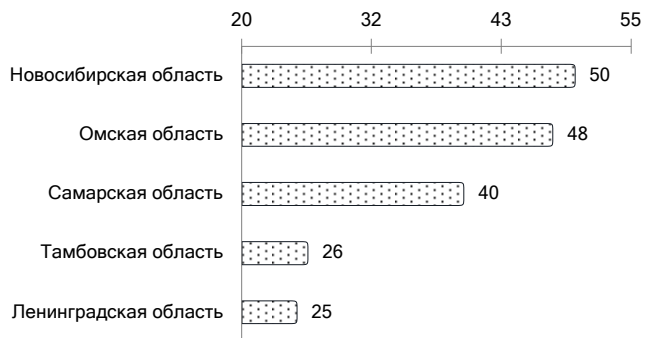


РЕГИОНЫ С НАИБОЛЬШИМ СНИЖЕНИЕМ ПОКАЗАТЕЛЯ




ПРЕСТУПЛЕНИЯ, СОВЕРШЕННЫЕ В СОСТОЯНИИ НАРКОТИЧЕСКОГО ОПЬЯНЕНИЯ

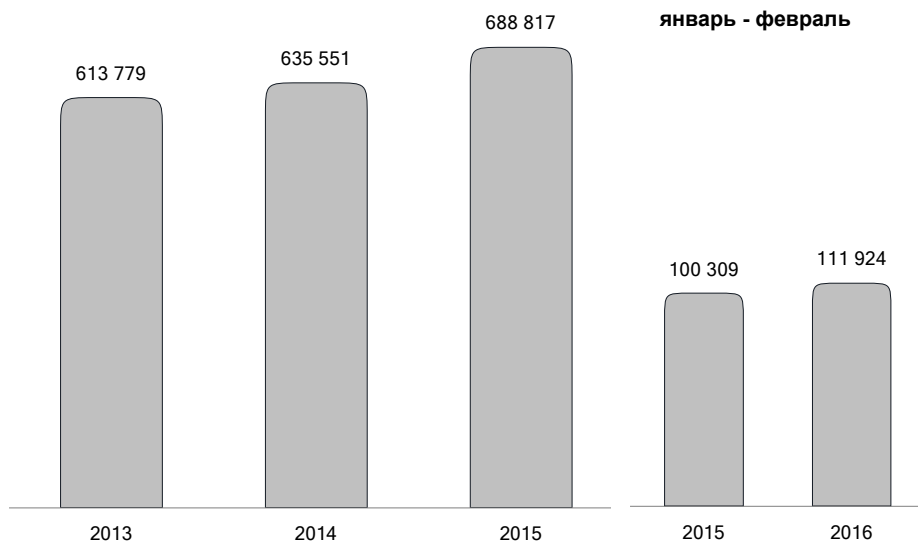
РЕГИОНЫ С НАИБОЛЬШИМ УВЕЛИЧЕНИЕМ ПОКАЗАТЕЛЯ



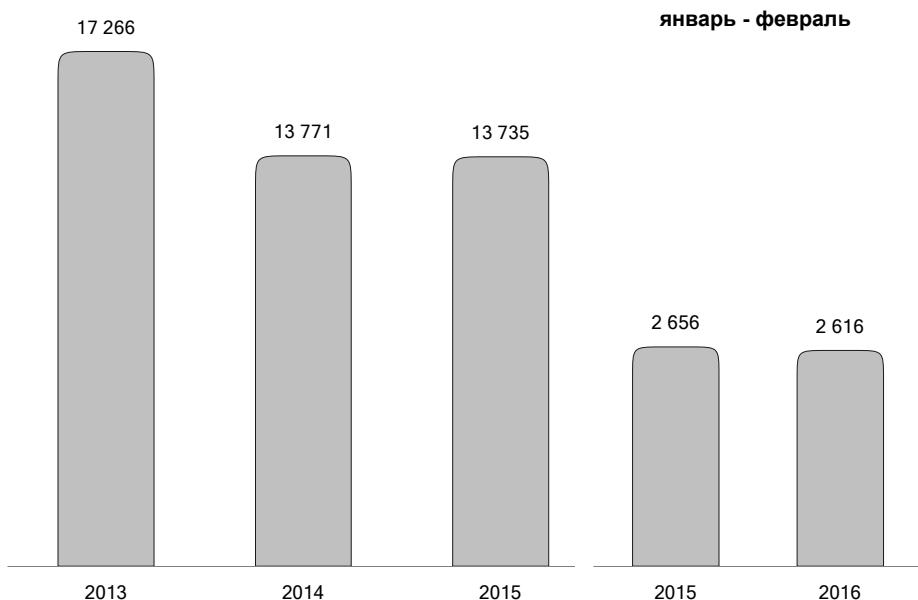
РЕГИОНЫ С НАИБОЛЬШИМ СНИЖЕНИЕМ ПОКАЗАТЕЛЯ



ЗАРЕГИСТРИРОВАНО ПРЕСТУПЛЕНИЙ, СОВЕРШЕННЫХ ЛИЦАМИ, РАНЕЕ СОВЕРШАВШИМИ ПРЕСТУПЛЕНИЯ

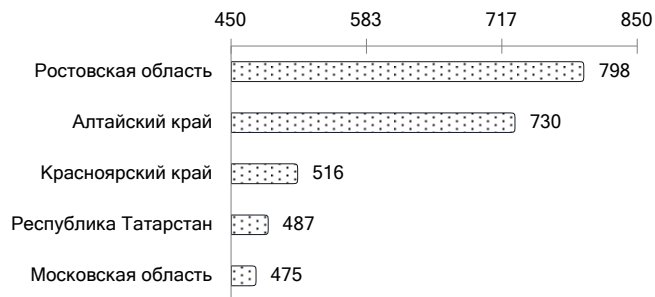


ЗАРЕГИСТРИРОВАНО ПРЕСТУПЛЕНИЙ, СОВЕРШЕННЫХ ОРГАНИЗОВАННОЙ ГРУППОЙ ИЛИ ПРЕСТУПНЫМ СООБЩЕСТВОМ

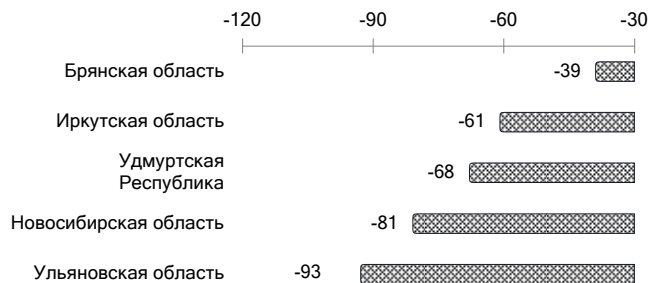


ПРЕСТУПЛЕНИЯ, СОВЕРШЕННЫЕ ЛИЦАМИ, РАНЕЕ СОВЕРШАВШИМИ ПРЕСТУПЛЕНИЯ

РЕГИОНЫ С НАИБОЛЬШИМ УВЕЛИЧЕНИЕМ ПОКАЗАТЕЛЯ

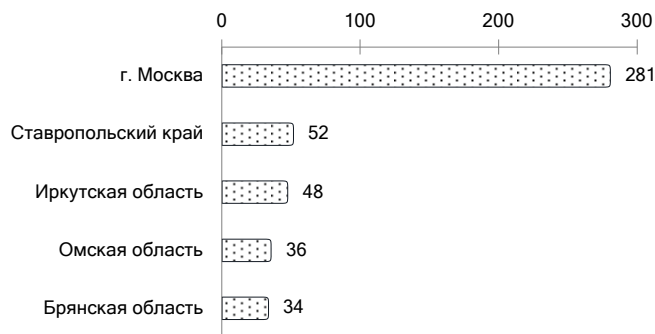


РЕГИОНЫ С НАИБОЛЬШИМ СНИЖЕНИЕМ ПОКАЗАТЕЛЯ

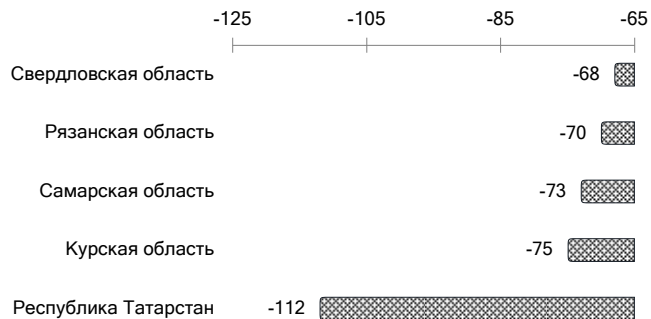


ПРЕСТУПЛЕНИЯ, СОВЕРШЕННЫЕ ОРГАНИЗОВАННОЙ ГРУППОЙ, ПРЕСТУПНЫМ СООБЩЕСТВОМ

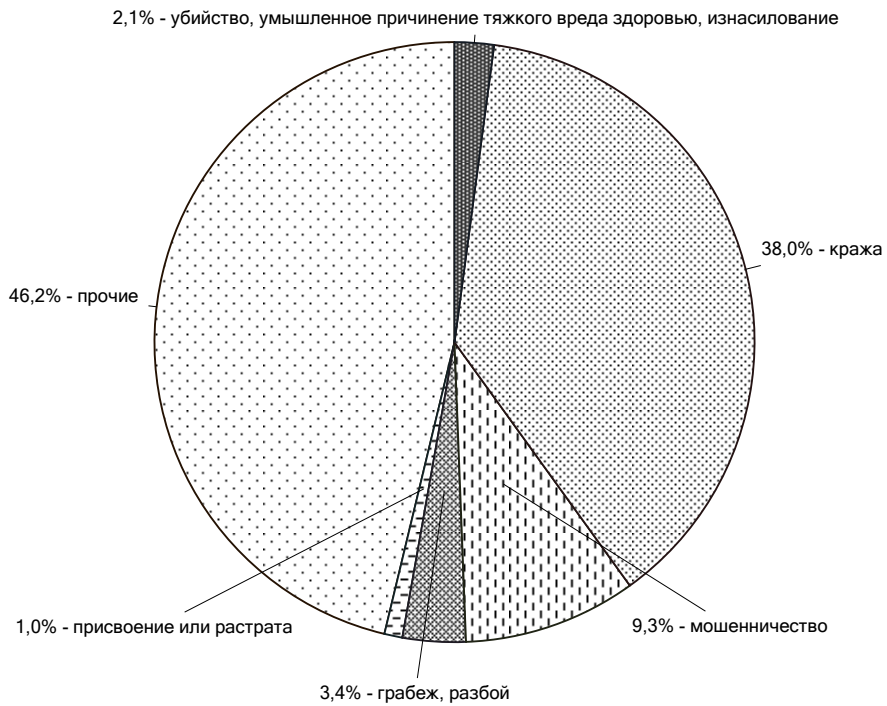
РЕГИОНЫ С НАИБОЛЬШИМ УВЕЛИЧЕНИЕМ ПОКАЗАТЕЛЯ



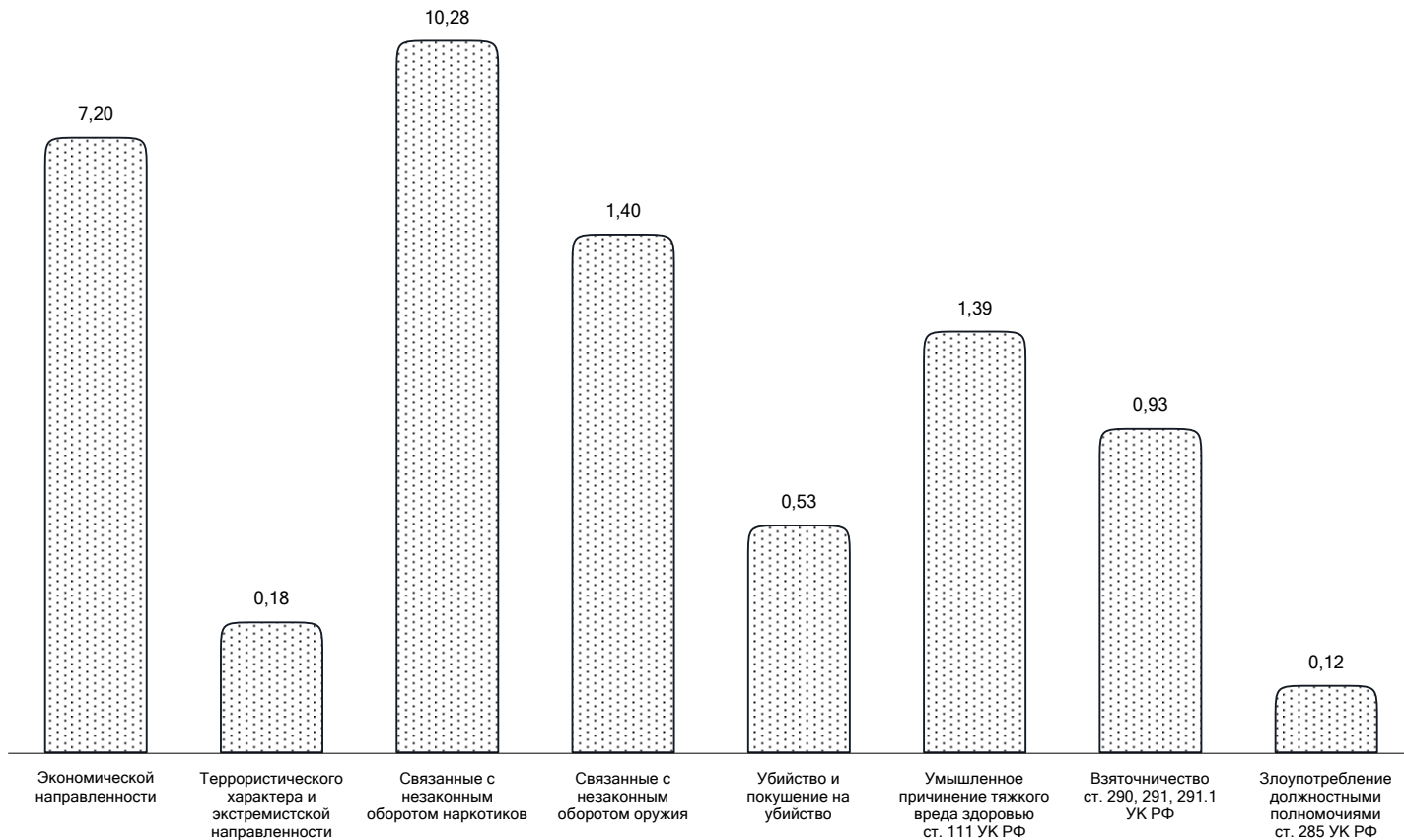
РЕГИОНЫ С НАИБОЛЬШИМ СНИЖЕНИЕМ ПОКАЗАТЕЛЯ



СТРУКТУРА ПРЕСТУПНОСТИ (в %)

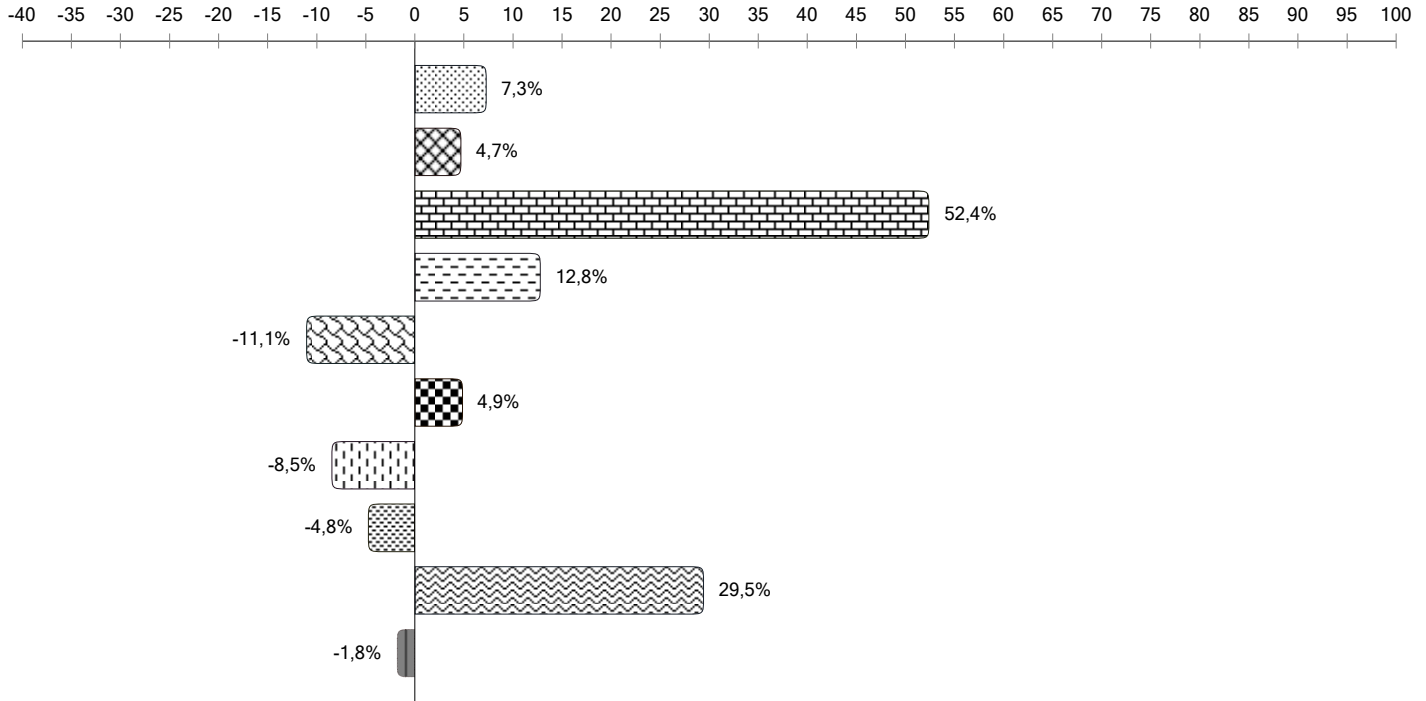


УДЕЛЬНЫЙ ВЕС ОТДЕЛЬНЫХ ВИДОВ ПРЕСТУПЛЕНИЙ ОТ ОБЩЕГО ЧИСЛА ЗАРЕГИСТРИРОВАННЫХ ПРЕСТУПЛЕНИЙ, %



■ 2016

ДИНАМИКА ОТДЕЛЬНЫХ ВИДОВ ПРЕСТУПЛЕНИЙ



Всего зарегистрировано преступлений

Террористического характера

Связанные с незаконным оборотом наркотиков

Убийство и покушение на убийство

Взяточничество (ст. 290, 291, 291.1 УК РФ)

Экономической направленности

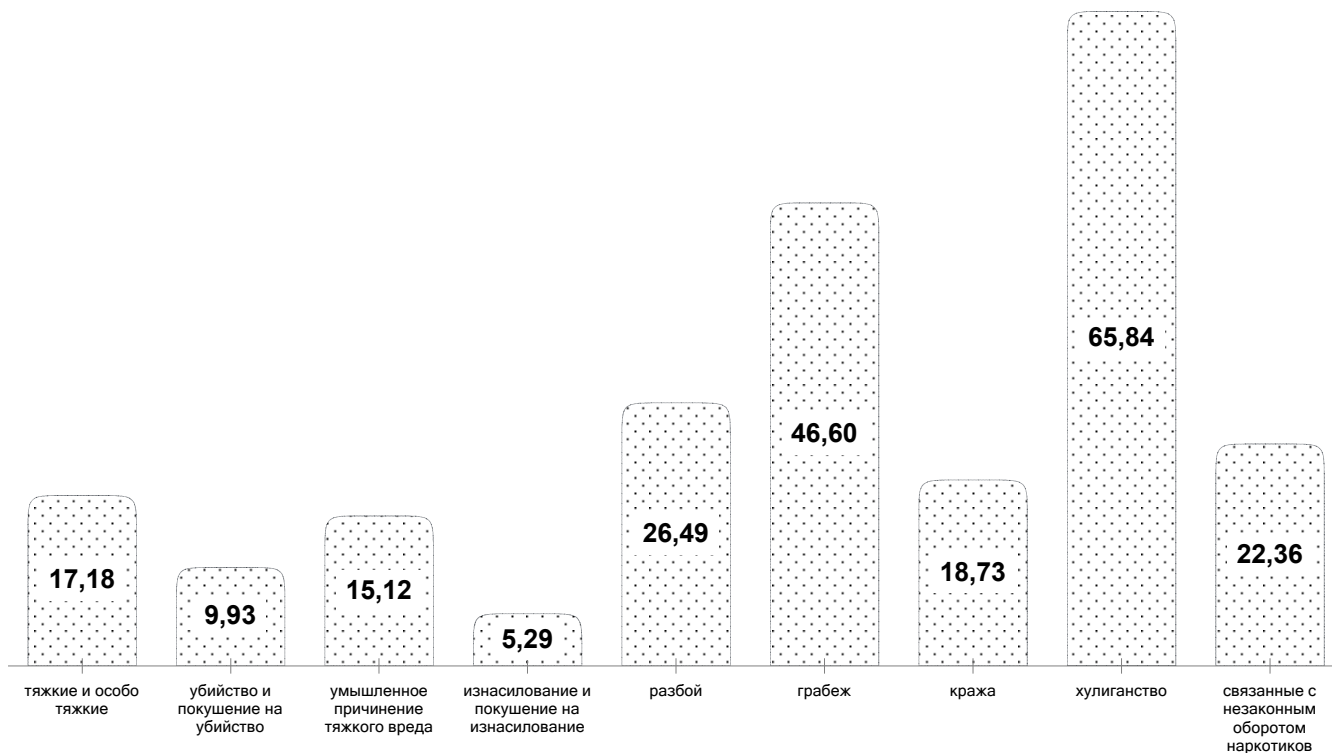
Экстремистской направленности

Связанные с незаконным оборотом оружия

Умышленное причинение тяжкого вреда здоровью

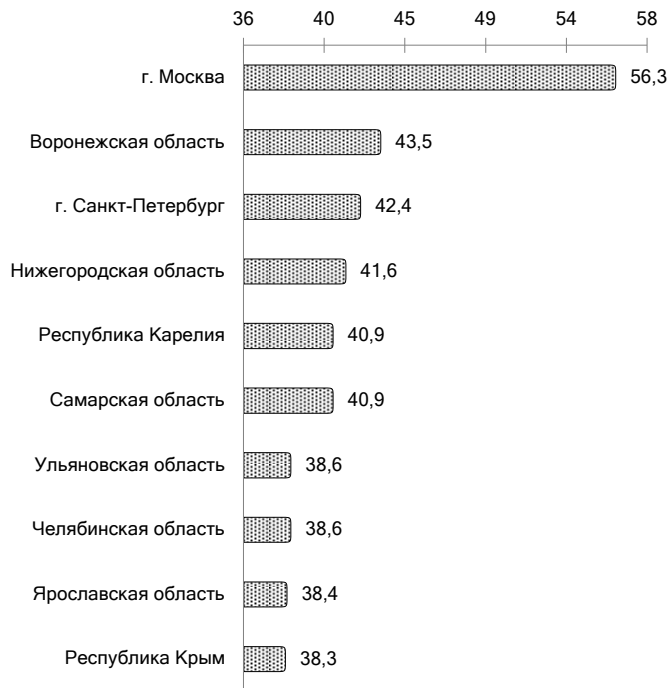
злоупотребление должностными полномочиями ст. 285 УК РФ

УДЕЛЬНЫЙ ВЕС ПРЕСТУПЛЕНИЙ, СОВЕРШЕННЫХ НА УЛИЦАХ, ПЛОЩАДЯХ, В ПАРКАХ, СКВЕРАХ, ОТ КОЛИЧЕСТВА ПРЕСТУПЛЕНИЙ ДАННОГО ВИДА, %



ПРЕСТУПЛЕНИЯ, СОВЕРШЕННЫЕ В ОБЩЕСТВЕННЫХ МЕСТАХ

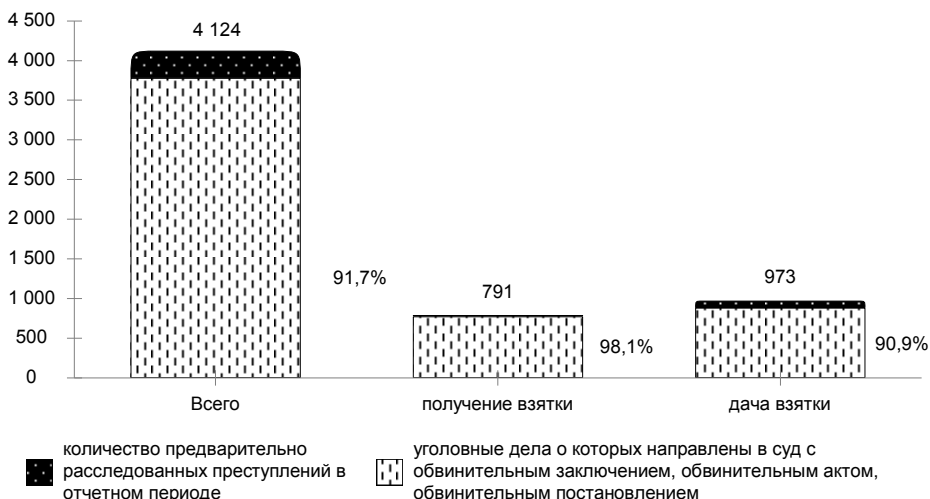
РЕГИОНЫ С НАИБОЛЬШИМ УДЕЛЬНЫМ ВЕСОМ



РЕГИОНЫ С НАИМЕНЬШИМ УДЕЛЬНЫМ ВЕСОМ



Доля преступлений коррупционной направленности, уголовные дела о которых направлены в суд, от общего количества предварительно расследованных преступлений в Российской Федерации, %



Удельный вес преступлений коррупционной направленности, зарегистрированных в федеральных округах, от их общего количества на территории Российской Федерации, %



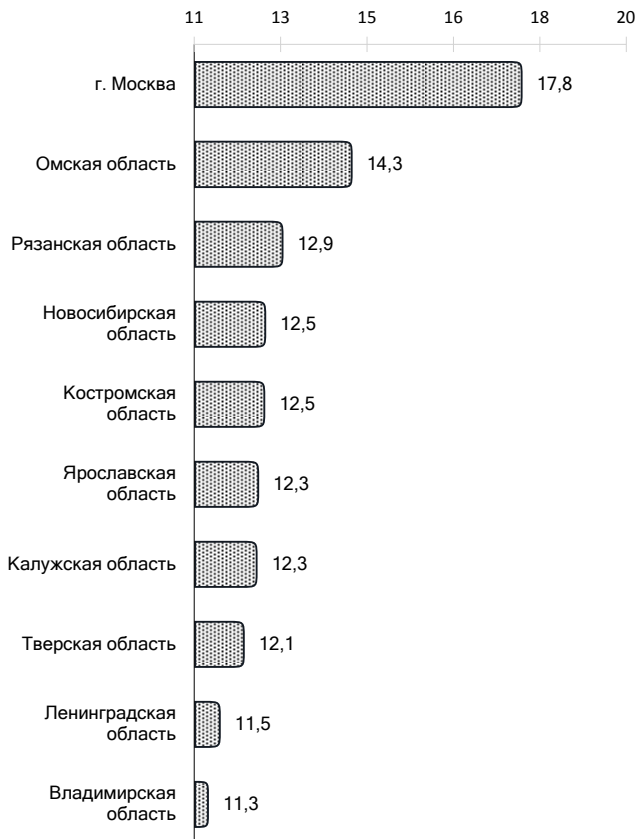
**РЕГИОНЫ С НАИБОЛЬШИМ УДЕЛЬНЫМ ВЕСОМ
ПРЕСТУПЛЕНИЙ (ОТ ЧИСЛА РАССЛЕДОВАННЫХ),
СОВЕРШЕННЫХ НЕСОВЕРШЕННОЛЕТНИМИ ИЛИ
ПРИ ИХ СОУЧАСТИИ**



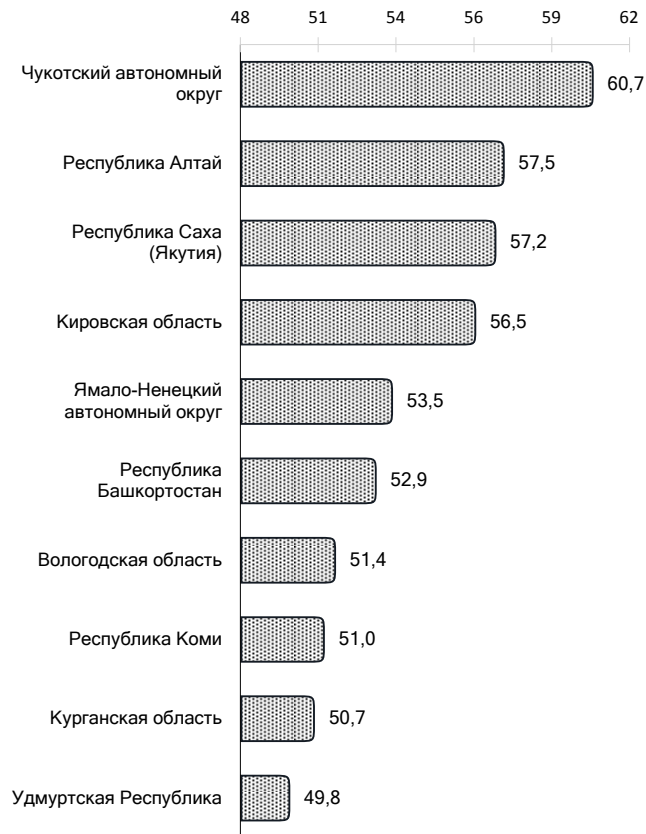
**РЕГИОНЫ С НАИБОЛЬШИМ УДЕЛЬНЫМ ВЕСОМ
ПРЕСТУПЛЕНИЙ (ОТ ЧИСЛА РАССЛЕДОВАННЫХ),
СОВЕРШЕННЫХ ЛИЦАМИ, РАНЕЕ СОВЕРШАВШИМИ
ПРЕСТУПЛЕНИЯ**



**РЕГИОНЫ С НАИБОЛЬШИМ УДЕЛЬНЫМ ВЕСОМ
ПРЕСТУПЛЕНИЙ (ОТ ЧИСЛА РАССЛЕДОВАННЫХ),
СОВЕРШЕННЫХ В ГРУППЕ (ВСЕГО)**



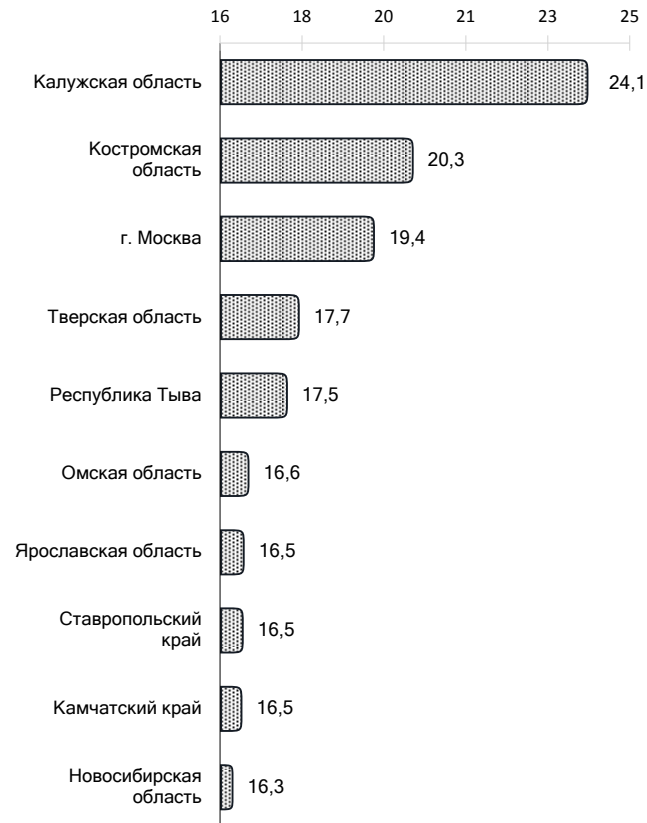
**РЕГИОНЫ С НАИБОЛЬШИМ УДЕЛЬНЫМ ВЕСОМ
ПРЕСТУПЛЕНИЙ (ОТ ЧИСЛА РАССЛЕДОВАННЫХ),
СОВЕРШЕННЫХ В СОСТОЯНИИ АЛКОГОЛЬНОГО
ОПЬЯНЕНИЯ**



**РЕГИОНЫ С НАИБОЛЬШИМ УДЕЛЬНЫМ
ВЕСОМ СОВЕРШИВШИХ ПРЕСТУПЛЕНИЯ ЛИЦ,
РАНЕЕ СУДИМЫХ ЗА ПРЕСТУПЛЕНИЯ
(ОТ РАНЕЕ СОВЕРШАВШИХ ПРЕСТУПЛЕНИЯ)**

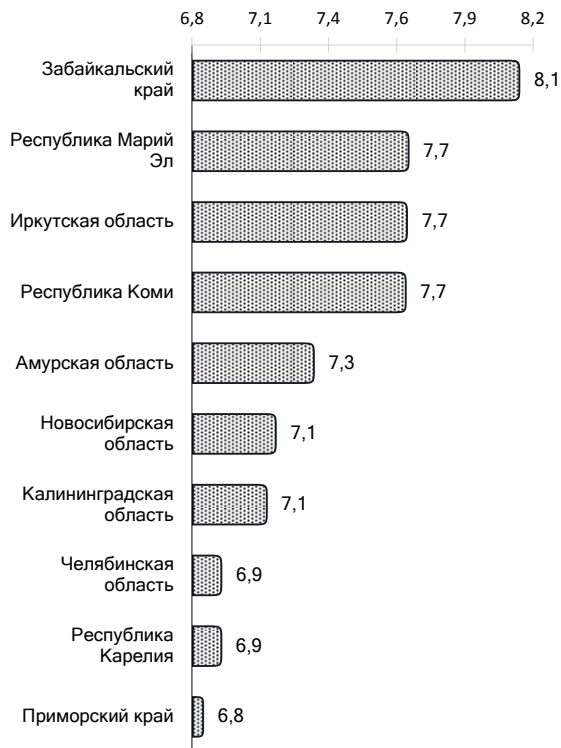


**РЕГИОНЫ С НАИБОЛЬШИМ УДЕЛЬНЫМ
ВЕСОМ ЛИЦ, СОВЕРШИВШИХ ПРЕСТУПЛЕНИЯ
В СОСТАВЕ ГРУППЫ (ВСЕГО)
(ОТ ОБЩЕГО ЧИСЛА ВЫЯВЛЕННЫХ ЛИЦ)**



РЕГИОНЫ С НАИБОЛЬШИМ УДЕЛЬНЫМ ВЕСОМ НЕСОВЕРШЕННОЛЕТНИХ, СОВЕРШИВШИХ ПРЕСТУПЛЕНИЯ

(ОТ ОБЩЕГО ЧИСЛА ВЫЯВЛЕННЫХ ЛИЦ)



РЕГИОНЫ С НАИБОЛЬШИМ УДЕЛЬНЫМ ВЕСОМ СОВЕРШИВШИХ ПРЕСТУПЛЕНИЯ ЛИЦ, НЕ ИМЕЮЩИХ ПОСТОЯННОГО ИСТОЧНИКА ДОХОДА

(ОТ ОБЩЕГО ЧИСЛА ВЫЯВЛЕННЫХ ЛИЦ)



ОБЩИЕ СВЕДЕНИЯ О СОСТОЯНИИ ПРЕСТУПНОСТИ

	ЗАРЕГИСТРИРОВАНО (в отчетном периоде)	
	ВСЕГО	Динамика, %
Всего	370 334	7,3
<i>в том числе:</i>		
особо тяжких	20 855	-4,8
тяжких	66 541	-2,3
средней тяжести	114 949	8,9
небольшой тяжести	167 989	12,3
экономической направленности	26 667	4,7
<i>из них:</i>		
налоговых	1 825	20,1
коррупционной направленности	6 752	15,4
экологических	3 128	0,4
террористического характера	439	52,4
экстремистской направленности	220	12,8
совершенных в особо крупном размере либо сопряженных с извлечением дохода в особо крупном размере	6 204	12,1
совершенных в крупном (значительном) размере либо причинивших крупный (значительный) ущерб	121 268	11,7
<i>связанных с незаконным оборотом:</i>		
наркотических средств, психотропных веществ или их аналогов, сильнодействующих веществ	38 070	-11,1
оружия	5 198	4,9
<i>совершенных с использованием:</i>		
оружия, боеприпасов, взрывчатых веществ, взрывных или имитирующих их устройств	1 122	-12,7
<i>из них:</i>		
огнестрельного, газового оружия, боеприпасов	868	4,2
взрывчатых веществ и взрывных устройств	27	-52,6
<i>совершенных:</i>		
в городах и поселках городского типа	285 815	8,0
<i>в том числе:</i>		
в республиканских, краевых и областных центрах	155 244	5,6
в сельской местности	77 229	8,0

Продолжение таблицы

Из числа преступлений, дела и материалы о которых находились в производстве в отчетном периоде:				Выявлено лиц, совершивших преступления	
Предварительно расследовано*		НЕ РАСКРЫТО**		ВСЕГО	Динамика, %
ВСЕГО	Динамика, %	ВСЕГО	Динамика, %		
199 772	6,3	152 070	11,2	173 471	6,6
8 432	3,5	7 539	-20,7	7 793	4,5
32 139	-5,0	23 799	-7,0	29 195	-3,3
49 339	2,4	74 473	18,7	44 581	2,1
109 862	12,4	46 259	18,9	91 902	12,8
10 107	1,2	3 784	-8,2	7 040	4,3
545	28,2	537	39,5	511	32,4
4 124	14,9	165	-0,6	2 480	11,3
1 565	-13,5	1 683	14,4	1 844	-12,5
66	-19,5	118	10,3	63	-24,1
117	-4,9	20	11,1	106	1,9
1 933	18,6	3 194	3,3	2 177	11,9
49 464	6,3	74 275	19,7	42 750	9,3
20 699	-10,3	11 483	-19,2	18 741	-9,7
3 489	3,4	875	-0,1	2 356	-4,4
704	-11,7	255	2,8	0	—
506	3,1	226	19,6	0	—
10	-23,1	4	-71,4	0	—
143 857	7,7	128 000	10,8	0	—
67 059	5,9	81 746	8,9	0	—
51 849	5,9	22 806	16,4	0	—

* Преступления, уголовные дела и материалы о которых окончены расследованием либо разрешены в отчетном периоде.

** Осталось преступлений (независимо от времени совершения и регистрации), следствие по которым в отчетном периоде впервые приостановлено на основании п.1, 2, 3 ч.1 ст. 208 УПК РФ.

СВЕДЕНИЯ О ПРЕСТУПЛЕНИЯХ, ВЫЯВЛЕННЫХ СУБЪЕКТАМИ УЧЕТА

	Всего	Из них выявлено преступлений сотрудниками					
		следственных органов Следственного комитета РФ		органов внутренних дел		таможенных органов	
		всего	динамика, %	всего	динамика, %	всего	динамика, %
Всего	370 334	3 851	5,0	330 610	8,1	397	-2,0
<i>в том числе:</i>							
особо тяжких	20 855	986	3,0	11 852	-7,3	37	-7,5
тяжких	66 541	787	19,2	59 489	-2,3	133	-24,0
средней тяжести	114 949	759	2,7	111 872	8,8	66	-7,0
небольшой тяжести	167 989	1 319	0,6	147 397	14,1	161	35,3
экономической направленности	26 667	347	75,3	24 019	1,0	283	30,4
<i>из них:</i>							
налоговых	1 825	14	180,0	1 584	14,7	126	22,3
коррупционной направленности	6 752	162	230,6	5 679	7,2	4	-50,0
экологических	3 128	5	-28,6	2 912	-1,5	0	—
террористического характера	439	1	-66,7	275	29,7	0	—
экстремистской направленности	220	9	80,0	150	17,2	0	—
совершенных в особо крупном размере либо сопряженных с извлечением дохода в особо крупном размере	6 204	36	50,0	5 225	9,7	63	-17,1
совершенных в крупном (значительном) размере либо причинивших крупный (значительный) ущерб	121 268	297	18,3	108 377	13,4	229	-1,7
<i>связанных с незаконным оборотом:</i>							
наркотических средств, психотропных веществ или их аналогов, сильнодействующих веществ	38 070	156	-17,9	23 260	-13,5	89	-33,6
оружия	5 198	83	25,8	4 909	4,9	4	-60,0
<i>совершенных с использованием:</i>							
оружия, боеприпасов, взрывчатых веществ, взрывных или имитирующих их устройств	1 122	53	-19,7	1 037	-12,9	0	—
<i>из них:</i>							
огнестрельного, газового оружия, боеприпасов	868	28	-36,4	814	5,2	0	—
взрывчатых веществ и взрывных устройств	27	1	-88,9	22	-53,2	0	—
<i>совершенных:</i>							
в городах и поселках городского типа	285 815	2 501	-5,2	255 293	8,7	160	-23,4
<i>в том числе:</i>							
в республиканских, краевых и областных центрах	155 244	1 187	-8,7	140 796	6,3	100	-29,6
в сельской местности	77 229	912	17,8	69 382	8,7	38	15,2

Из них выявлено преступлений сотрудниками									
органов исполнения наказаний		органов Федеральной службы безопасности		органов Федеральной службы судебных приставов		органов Государственного пожарного надзора		органов наркоконтроля	
всего	динамика, %	всего	динамика, %	всего	динамика, %	всего	динамика, %	всего	динамика, %
268	26,4	2 155	32,2	12 045	0,1	203	-6,9	14 147	-6,7
39	-25,0	228	31,0	0	-100,0	1	—	7 615	-2,2
67	3,1	731	68,0	34	142,9	0	—	4 281	-15,4
92	119,0	653	37,5	19	-48,6	131	-2,2	222	-19,9
70	32,1	543	-0,5	11 992	0,1	71	-15,5	2 029	-0,9
58	100,0	583	91,1	49	6,5	0	—	119	6,3
0	—	12	33,3	0	—	0	—	0	—
50	72,4	356	147,2	32	166,7	0	—	4	0,0
0	—	38	2,7	0	—	5	-44,4	0	-100,0
0	-100,0	150	240,9	0	—	0	—	0	—
1	—	56	1,8	0	—	0	—	0	—
3	50,0	184	52,1	1	-66,7	1	—	505	12,7
53	-19,7	425	43,6	68	-33,3	150	2,0	10 894	-3,4
47	-35,6	253	4,5	0	—	0	—	14 032	-6,7
2	100,0	149	23,1	0	—	0	—	15	-34,8
1	0,0	16	166,7	0	—	0	—	0	—
1	0,0	15	150,0	0	—	0	—	0	—
0	—	4	300,0	0	—	0	—	0	—
209	34,8	1 335	25,2	8 515	0,8	123	-0,8	12 655	-7,2
79	16,2	644	10,7	3 194	5,1	32	-39,6	7 080	-8,1
57	0,0	554	21,8	3 529	-1,6	80	-14,9	1 394	-4,7

СВЕДЕНИЯ О ПРЕСТУПЛЕНИЯХ, ПРЕДВАРИТЕЛЬНО РАССЛЕДОВАННЫХ СУБЪЕКТАМИ УЧЕТА

	Всего	Из них количество преступлений, уголовные дела о которых предварительно расследованы сотрудниками			
		следственных органов Следственного комитета Российской Федерации		органов внутренних дел	
		всего	динамика, %	всего	динамика, %
Всего	199 772	22 537	4,9	162 565	7,5
<i>в том числе:</i>					
особо тяжких	8 432	3 736	3,5	2 123	-4,3
тяжких	32 139	6 009	9,7	23 860	-7,9
средней тяжести	49 339	4 075	0,7	44 823	2,7
небольшой тяжести	109 862	8 717	4,4	91 759	15,5
экономической направленности	10 107	5 212	15,7	4 722	-11,5
<i>из них:</i>					
налоговых	545	402	31,4	129	19,4
коррупционной направленности	4 124	3 426	26,3	687	-20,9
экологических	1 565	30	57,9	1 512	-14,8
террористического характера	66	29	-27,5	25	-16,7
экстремистской направленности	117	80	2,6	11	-38,9
совершенных в особо крупном размере либо сопряженных с извлечением дохода в особо крупном размере	1 933	467	103,9	1 238	6,2
совершенных в крупном размере либо причинивших крупный (значительный) ущерб	49 464	2 241	19,5	42 063	6,2
<i>связанных с незаконным оборотом:</i>					
наркотических средств, психотропных веществ или их аналогов, сильнодействующих веществ	20 699	652	-0,6	13 758	-14,1
оружия	3 489	180	0,0	3 216	2,8
<i>совершенных с использованием:</i>					
оружия, боеприпасов, взрывчатых веществ, взрывных или имитирующих их устройств	704	234	-7,5	469	-13,8
<i>из них:</i>					
огнестрельного, газового оружия, боеприпасов	506	159	9,7	347	0,3
взрывчатых веществ и взрывных устройств	10	5	-50,0	5	66,7
<i>совершенных:</i>					
в городах и поселках городского типа	143 857	14 850	8,0	117 197	8,3
<i>в том числе:</i>					
в республиканских, краевых и областных центрах	67 059	6 942	12,7	55 247	6,1
в сельской местности	51 849	5 878	1,3	42 697	7,6

Из них количество преступлений, уголовные дела о которых предварительно расследованы сотрудниками

таможенных органов		органов исполнения наказаний		органов Федеральной службы безопасности		органов Федеральной службы судебных приставов		органов Государственного пожарного надзора		органов наркоконтроля	
всего	динамика, %	всего	динамика, %	всего	динамика, %	всего	динамика, %	всего	динамика, %	всего	динамика, %
16	-5,9	0	—	621	-10,1	6 737	-0,2	25	4,2	6 260	-2,0
0	—	0	—	59	47,5	0	—	0	—	2 514	10,5
0	—	0	—	143	30,0	0	—	0	—	2 126	-8,9
4	100,0	0	—	271	-9,7	0	—	1	0,0	163	-4,1
12	-20,0	0	—	148	-38,6	6 737	-0,2	24	4,3	1 457	-9,6
16	14,3	0	—	49	16,7	11	0,0	0	—	97	15,5
12	33,3	0	—	2	0,0	0	—	0	—	0	—
0	—	0	—	11	37,5	0	—	0	—	0	—
0	—	0	—	11	-8,3	0	—	3	-25,0	0	—
0	—	0	—	12	0,0	0	—	0	—	0	—
0	—	0	—	26	-3,7	0	—	0	—	0	—
4	300,0	0	—	37	-2,6	0	—	0	—	187	-4,6
12	-7,7	0	—	112	83,6	30	-16,7	22	4,8	4 938	0,6
0	—	0	—	92	39,4	0	—	0	—	6 194	-2,3
0	—	0	—	60	25,0	0	—	0	—	33	153,8
0	—	0	—	0	—	0	—	0	—	0	—
0	—	0	—	0	—	0	—	0	—	0	—
0	—	0	—	0	—	0	—	0	—	0	—
2	-66,7	0	—	332	-11,9	4 775	0,8	13	62,5	5 471	-0,8
2	0,0	0	—	157	-28,0	1 661	0,7	4	33,3	2 816	-0,7
2	-50,0	0	—	282	-7,2	1 963	-2,5	12	-25,0	782	-9,7

ОБЩИЕ СВЕДЕНИЯ О СОСТОЯНИИ ПРЕСТУПНОСТИ НА ТРАНСПОРТЕ

	Зарегистрировано (в отчетном периоде)	
	Всего	Динамика, %
Всего	6 863	-6,7
<i>в том числе:</i>		
особо тяжких	525	-3,5
тяжких	1 545	-7,3
средней тяжести	1 634	-8,7
небольшой тяжести	3 159	-6,0
экономической направленности	1 542	-1,7
<i>из них:</i>		
налоговых	104	36,8
коррупционной направленности	608	2,7
экологических	155	5,4
террористического характера	0	—
экстремистской направленности	0	—
совершенных в особо крупном размере либо сопряженных с извлечением дохода в особо крупном размере	124	1,6
совершенных в крупном (значительном) размере либо причинивших крупный (значительный) ущерб	1 858	7,0
<i>связанных с незаконным оборотом:</i>		
наркотических средств, психотропных веществ или их аналогов, сильнодействующих веществ	1 838	-11,9
оружия	269	-18,5
<i>совершенных с использованием:</i>		
оружия, боеприпасов, взрывчатых веществ, взрывных или имитирующих их устройств	5	-61,5
<i>из них:</i>		
огнестрельного, газового оружия, боеприпасов	2	0,0
взрывчатых веществ и взрывных устройств	0	-100,0
<i>совершенных:</i>		
в городах и поселках городского типа	1 648	—
<i>в том числе:</i>		
в республиканских, краевых и областных центрах	0	—
в сельской местности	0	—

Продолжение таблицы

Из числа преступлений, дела и материалы о которых находились в производстве в отчетном периоде				Выявлено лиц, совершивших преступления	
Предварительно расследовано		НЕ РАСКРЫТО			
Всего	Динамика, %	Всего	Динамика, %	Всего	Динамика, %
3 626	-8,7	1 343	-0,2	3 537	-8,6
115	-30,7	172	-22,9	103	28,8
816	-17,0	142	-21,5	755	-12,3
856	-6,4	474	18,8	946	-10,2
1 839	-3,6	555	2,2	1 733	-7,5
622	-11,1	100	-23,1	416	-11,9
18	5,9	33	-15,4	16	77,8
277	-21,3	6	-77,8	184	-2,1
120	27,7	12	71,4	145	35,5
0	—	0	—	0	-100,0
5	—	0	—	7	—
39	-11,4	21	-44,7	49	-2,0
1 033	8,6	346	15,7	1 015	9,5
1 048	-12,4	264	-23,9	1 018	-13,6
155	-26,5	36	0,0	115	-36,1
4	33,3	0	—	0	—
0	—	0	—	0	—
0	—	0	—	0	—
908	—	296	—	0	—
0	—	0	—	0	—
0	—	0	—	0	—

СВЕДЕНИЯ О ЗАРЕГИСТРИРОВАННЫХ ПРЕСТУПЛЕНИЯХ ПО ОТДЕЛЬНЫМ ВИДАМ

	ЗАРЕГИСТРИРОВАНО (в отчетном периоде)		Из числа преступлений, дела и материалы о которых находились в производстве в отчетном периоде:			
	ВСЕГО	Динамика, %	Предварительно расследовано		НЕ РАСКРЫТО	
			ВСЕГО	Динамика, %	ВСЕГО	Динамика, %
убийство и покушение на убийство	1 953	-8,5	1 388	4,6	65	-23,5
умышленное причинение тяжкого вреда здоровью	5 138	-4,8	4 240	-7,7	295	-27,5
<i>из них:</i>						
повлекшее по неосторожности смерть потерпевшего	1 015	-8,9	845	-6,6	23	-28,1
изнасилование и покушение на изнасилование	719	38,5	513	18,2	10	-33,3
разбой	1 982	-6,3	1 734	1,9	533	-17,2
грабеж	10 586	-8,5	6 281	-6,6	4 027	-16,1
кража	140 568	8,2	61 235	7,1	89 764	13,4
мошенничество	34 524	32,6	8 534	-9,1	21 383	54,6
присвоение или растрата	3 638	-4,2	2 447	-6,7	300	-9,9
вымогательство	739	17,1	406	-9,4	216	75,6
умышленное уничтожение или повреждение имущества, совершенные из хулиганских побуждений, путем поджога, взрыва или иным общеопасным способом либо повлекшие по неосторожности смерть человека или иные тяжкие последствия ч. 2 ст. 167 УК РФ	2 023	2,3	481	-6,4	1 745	-6,1
хулиганство	404	-29,1	200	-33,1	202	-21,4
вовлечение несовершеннолетнего в совершение преступления или антиобщественных действий	438	18,4	314	1,0	6	200,0
нарушение правил дорожного движения и эксплуатации транспортных средств	3 586	-11,9	3 414	-17,7	438	-24,4
взяточничество ст. 290, 291, 291.1 УК РФ	3 459	29,5	1 814	15,7	20	-31,0
злоупотребление должностными полномочиями ст. 285 УК РФ	427	-1,8	182	0,6	16	23,1

СВЕДЕНИЯ О ЗАРЕГИСТРИРОВАННЫХ ПРЕСТУПЛЕНИЯХ ПО ОТДЕЛЬНЫМ ВИДАМ НА ТРАНСПОРТЕ

	ЗАРЕГИСТРИРОВАНО (в отчетном периоде)		Из числа преступлений, дела и материалы о которых находились в производстве в отчетном периоде:		Из числа преступлений, дела и материалы о которых находились в производстве в отчетном периоде:	
	ВСЕГО	Динамика, %	Предварительно расследовано		НЕ РАСКРЫТО	
			ВСЕГО	Динамика, %	ВСЕГО	Динамика, %
убийство и покушение на убийство	7	0,0	2	-33,3	0	—
умышленное причинение тяжкого вреда здоровью	7	0,0	6	-25,0	0	—
<i>из них:</i>						
повлекшее по неосторожности смерть потерпевшего	2	100,0	1	0,0	0	—
изнасилование и покушение на изнасилование	0	—	0	—	0	—
разбой	9	-43,8	10	-16,7	0	—
грабеж	54	-18,2	37	-15,9	18	200,0
кража	2 057	-6,3	1 057	-10,0	686	9,2
мошенничество	391	-25,8	201	15,5	30	-30,2
присвоение или растрата	115	-23,3	65	-7,1	5	25,0
вымогательство	2	0,0	0	—	0	—
умышленное уничтожение или повреждение имущества, совершенные из хулиганских побуждений, путем поджога, взрыва или иным общеопасным способом либо повлекшие по неосторожности смерть человека или иные тяжкие последствия ч. 2 ст. 167 УК РФ	2	100,0	1	—	1	0,0
хулиганство	6	-53,8	5	-37,5	2	0,0
вовлечение несовершеннолетнего в совершение преступления или антиобщественных действий	10	25,0	3	-57,1	0	—
нарушение правил дорожного движения и эксплуатации транспортных средств	0	—	0	-100,0	0	—
взяточничество ст. 290, 291, 291.1 УК РФ	361	9,1	155	-34,9	4	-33,3
злоупотребление должностными полномочиями ст. 285 УК РФ	9	-65,4	8	100,0	0	-100,0

ПРЕСТУПЛЕНИЯ, СОВЕРШЕННЫЕ В ОБЩЕСТВЕННЫХ МЕСТАХ, НА ДОРОГАХ И ТРАССАХ ВНЕ НАСЕЛЕННЫХ ПУНКТОВ

	Зарегистрировано преступлений	Динамика, %	Удельный вес от количества преступлений данного вида, %		Предварительно расследовано преступлений	Динамика, %
			с КФО	без КФО		
СОВЕРШЕННЫХ В ОБЩЕСТВЕННЫХ МЕСТАХ *	125 944	10,1	34,0	34,0	67 346	21,6
<i>в том числе</i>						
на улицах, площадях, в парках, скверах *	72 534	14,4	19,6	19,6	39 645	33,7
<i>из них</i>						
тяжкие и особо тяжкие **	15 012	-10,1	17,2	17,2	7 228	-2,1
убийство и покушение на убийство	194	9,6	9,9	9,9	159	2,6
умышленное причинение тяжкого вреда здоровью	777	-8,0	15,1	15,1	740	-1,5
изнасилование и покушение на изнасилование	38	-50,6	5,3	5,2	61	-26,5
разбой	525	-17,7	26,5	26,7	610	0,0
грабеж	4 933	-14,7	46,6	46,4	2 399	-11,7
кража	26 332	6,7	18,7	18,7	7 697	10,4
<i>транспортных средств ***</i>	3 437	-14,3	13,1	13,2	851	-1,8
хулиганство	266	-25,7	65,8	66,5	115	-36,5
связанных с незаконным оборотом наркотических средств, психотропных веществ или их аналогов, сильнодействующих веществ	8 511	-3,4	22,4	22,4	4 393	6,9
СОВЕРШЕННЫХ НА ДОРОГАХ И ТРАССАХ ВНЕ НАСЕЛЕННЫХ ПУНКТОВ *	3 947	24,8	1,1	1,1	3 322	33,3

* Удельный вес от общего числа зарегистрированных преступлений

** Удельный вес от числа зарегистрированных тяжких и особо тяжких преступлений

*** Удельный вес от числа зарегистрированных краж, совершенных в общественных местах, в том числе на улицах, площадях, в парках, скверах

ХАРАКТЕРИСТИКА ЛИЦ, СОВЕРШИВШИХ ПРЕСТУПЛЕНИЯ

	ВСЕГО	Динамика, %	Удельный вес в общем числе выявленных лиц, в %		в том числе несовершеннолетних		
			с КФО	без КФО	ВСЕГО	Динамика, %	уд. вес в % ***
Выявлено лиц, совершивших преступления	173 471	6,6			7 735	-0,7	
<i>в том числе:</i>							
несовершеннолетних	7 735	-0,7	4,5	4,4			
женщин	26 324	1,4	15,2	15,2			
учащихся, студентов	8 529	-1,3	4,9	4,9	5 669	-1,0	73,3
лиц, не имеющих постоянного источника дохода	115 134	-	66,4	66,2	1 187	-	15,3
<i>из них:</i>							
безработных	2 292	-59,5	1,3	1,3	14	-61,1	0,2
ранее совершавших преступления	91 913	12,3	53,0	53,2	1 938	2,6	25,1
<i>из них:</i>							
ранее судимых за преступления *	47 192	-3,4	51,3	51,1	648	-17,0	8,4
совершивших преступления, признанные опасным или особо опасным рецидивом *	3 745	5,6	4,1	4,1			
в составе группы (всего)	23 589	7,5	13,6	13,6	3 218	5,1	41,6
<i>в том числе:</i>							
организованной группы либо преступного сообщества **	1 834	15,6	7,8	7,8	15	-16,7	0,2
<i>в состоянии опьянения:</i>							
алкогольного	65 139	23,7	37,6	37,7	1 043	-0,1	13,5
наркотического	4 962	-7,9	2,9	2,9	85	-18,3	1,1

* Удельный вес от числа лиц, ранее совершавших преступления

** Удельный вес от общего числа выявленных лиц, совершавших преступления в составе группы (всего)

*** Удельный вес от общего числа несовершеннолетних

СОЦИАЛЬНО-КРИМИНОЛОГИЧЕСКАЯ ХАРАКТЕРИСТИКА ПРЕСТУПНОСТИ

	ВСЕГО	Динамика, %	Удельный вес от расследованн ых прест.,%	в том числе тяжкие и особо тяжкие		
				ВСЕГО	Динамика, %	уд.вес от гр.1, %
<i>Преступления совершены:</i>						
несовершеннолетними или при их соучастии	7 877	-4,2	3,9	1 665	-5,8	21,1
лицами, ранее совершавшими преступления	111 924	11,6	56,0	22 503	-0,1	20,1
в группе (всего)	17 552	8,1	8,8	8 932	6,4	50,9
<i>в том числе:</i>						
группой лиц по предварительному сговору	13 920	12,6	7,0	6 086	13,2	43,7
организованной группой или преступным сообществом	2 616	-1,5	1,3	2 455	-4,1	93,8
<i>в состоянии опьянения:</i>						
алкогольного	72 171	22,0	36,1	10 636	-2,2	14,7
наркотического	5 295	-7,7	2,7	2 864	-12,9	54,1

ПРЕСТУПЛЕНИЯ, СВЯЗАННЫЕ С ИНОСТРАННЫМИ ГРАЖДАНАМИ И ЛИЦАМИ БЕЗ ГРАЖДАНСТВА

	ВСЕГО	Динамика, %	Удельный вес, %
<i>Преступления совершены:</i>			
иностранными гражданами и лицами без гражданства	7 944	-4,1	4,0 *
<i>в том числе:</i>			
гражданами государств-участников СНГ	7 012	-3,3	3,5 *
<i>Зарегистрировано преступлений:</i>			
в отношении иностранных граждан и лиц без гражданства	2 413	-5,7	0,7 **

* От числа расследованных преступлений

** От числа зарегистрированных преступлений

СОСТОЯНИЕ И ДИНАМИКА ПРЕСТУПНОСТИ В РЕГИОНАХ РОССИИ

	ЗАРЕГИСТРИРОВАНО ПРЕСТУПЛЕНИЙ (в отчетном периоде)		Из числа преступлений, дела и материалы о которых находились в производстве			
			Предварительно расследовано		НЕ РАСКРЫТО	
	ВСЕГО	Динамика, %	ВСЕГО	Динамика, %	ВСЕГО	Динамика, %
Российская Федерация	370 334	7,3	199 772	6,3	152 070	11,2
Центральный федеральный округ	86 306	5,8	43 915	3,9	37 727	6,9
Белгородская область	2 402	2,3	1 377	-1,7	724	-0,4
Брянская область	2 939	-3,1	1 666	-3,8	862	-1,5
Владимирская область	3 222	11,1	1 946	4,7	947	27,8
Воронежская область	6 111	18,8	2 598	5,1	2 517	8,4
Ивановская область	2 228	-2,5	1 279	-10,3	1 150	16,4
Калужская область	3 115	9,7	1 713	20,4	1 337	22,4
Костромская область	1 676	36,4	1 066	42,7	447	65,6
Курская область	2 433	3,0	1 637	1,9	406	1,2
г. Москва	28 652	1,5	9 713	3,5	19 084	2,3
Московская область	14 531	7,8	9 818	0,5	4 563	-0,1
Липецкая область	2 259	-1,1	1 387	22,1	560	14,5
Орловская область	1 610	-9,8	913	2,6	588	23,8
Рязанская область	1 687	-2,8	1 229	2,7	179	-0,6
Смоленская область	2 215	-3,7	1 706	-1,3	419	-7,3
Тамбовская область	2 336	19,2	1 548	12,2	318	-6,7
Тверская область	3 524	19,5	1 701	8,3	1 924	27,0
Тульская область	2 099	7,2	1 290	-5,2	535	23,3
Ярославская область	3 267	19,3	1 328	12,4	1 167	48,3
Северо-Западный федеральный округ	35 003	13,3	17 983	7,8	13 889	21,1
Архангельская область (с АО)	3 826	25,1	1 790	19,8	1 195	18,8
Архангельская область (без АО)	3 678	22,8	1 743	19,1	1 137	14,3

	ЗАРЕГИСТРИРОВАНО ПРЕСТУПЛЕНИЙ (в отчетном периоде)		Из числа преступлений, дела и материалы о которых находились в производстве			
	ВСЕГО	Динамика, %	Предварительно расследовано		НЕ РАСКРЫТО	
			ВСЕГО	Динамика, %	ВСЕГО	Динамика, %
Ненецкий автономный округ	148	131,3	47	51,6	58	427,3
г. Санкт-Петербург	8 644	7,3	4 344	0,4	3 744	1,8
Ленинградская область	3 004	0,1	1 801	1,0	1 117	-7,8
Вологодская область	4 605	18,9	2 321	15,6	2 174	64,8
Калининградская область	2 321	-9,2	1 249	4,5	992	-2,3
Мурманская область	2 635	29,5	1 357	12,7	1 038	71,9
Новгородская область	2 021	18,9	1 092	-10,9	449	-2,2
Псковская область	1 874	33,5	810	13,6	820	64,7
Республика Карелия	2 550	27,8	1 060	10,3	969	94,6
Республика Коми	3 523	10,0	2 159	22,0	1 391	17,6
Северо-Кавказский федеральный округ	13 513	9,2	7 597	10,3	3 789	18,7
Кабардино-Балкарская Республика	1 432	3,7	643	0,8	353	-2,8
Карачаево-Черкесская Республика	581	-3,0	405	11,9	143	58,9
Республика Дагестан	3 085	11,2	1 908	13,2	372	3,6
Республика Ингушетия	328	35,0	134	1,5	42	-14,3
Республика Северная Осетия-Алания	1 129	-1,2	702	5,6	140	12,0
Ставропольский край	6 204	9,3	3 439	9,7	2 662	24,5
Чеченская Республика	754	34,6	366	36,6	77	14,9
Южный федеральный округ	32 665	6,2	17 386	4,8	12 959	9,4
Астраханская область	2 291	-6,7	1 594	2,2	499	-27,3
Волгоградская область	6 643	14,2	3 642	3,9	2 840	32,1
Ростовская область	10 312	5,5	5 270	10,1	4 101	7,4
Краснодарский край	12 182	6,8	6 178	2,8	5 291	7,8
Республика Адыгея	694	-3,7	420	1,9	121	-31,6
Республика Калмыкия	543	-8,3	282	-10,5	107	-1,8

	ЗАРЕГИСТРИРОВАНО ПРЕСТУПЛЕНИЙ (в отчетном периоде)		Из числа преступлений, дела и материалы о которых находились в производстве			
	ВСЕГО	Динамика, %	Предварительно расследовано		НЕ РАСКРЫТО	
			ВСЕГО	Динамика, %	ВСЕГО	Динамика, %
Крымский федеральный округ	5 244	5,4	2 636	7,3	3 210	-0,7
Республика Крым	4 207	5,5	2 050	4,7	2 358	-1,5
г. Севастополь	1 037	4,9	586	17,4	852	1,5
Приволжский федеральный округ	71 244	13,4	39 822	8,0	27 480	26,7
Кировская область	3 891	9,9	2 144	6,7	1 181	79,5
Нижегородская область	6 407	19,0	3 637	6,6	2 202	7,4
Оренбургская область	4 682	4,7	2 699	6,6	1 777	-15,0
Пензенская область	2 364	10,6	1 530	11,7	499	7,5
Пермский край	8 997	19,7	4 929	15,1	4 249	44,1
Республика Татарстан	8 446	15,9	3 979	12,9	3 905	25,6
Республика Башкортостан	11 890	39,4	6 004	9,8	5 284	108,9
Республика Марий Эл	1 101	-8,9	778	3,3	414	4,5
Республика Мордовия	1 656	4,9	875	-8,5	364	3,7
Самарская область	7 650	3,7	5 531	19,9	2 299	-17,6
Саратовская область	4 483	0,2	2 578	7,4	1 541	6,8
Удмуртская Республика	4 670	5,1	2 382	-5,5	1 676	7,6
Ульяновская область	2 671	12,2	1 281	-9,8	1 126	83,1
Чувашская Республика	2 336	-7,1	1 475	-9,5	963	40,4
Уральский федеральный округ	33 434	-1,5	18 954	4,9	14 083	-5,4
Курганская область	3 233	-2,3	2 117	20,5	908	-14,6
Свердловская область	10 545	-2,7	5 958	-0,4	4 523	5,0
Тюменская область (с АО)	9 960	5,9	5 443	-0,5	3 763	-2,1
Тюменская область (без АО)	4 853	7,4	2 517	2,2	2 242	-6,7
Ханты-Мансийский автономный округ - Югра	3 698	8,1	2 223	-5,0	927	4,6
Ямало-Ненецкий автономный округ	1 409	-3,9	703	5,2	594	7,6
Челябинская область	9 696	-6,5	5 436	11,9	4 889	-13,8

	ЗАРЕГИСТРИРОВАНО ПРЕСТУПЛЕНИЙ (в отчетном периоде)		Из числа преступлений, дела и материалы о которых находились в производстве			
			Предварительно расследовано		НЕ РАСКРЫТО	
	ВСЕГО	Динамика, %	ВСЕГО	Динамика, %	ВСЕГО	Динамика, %
Сибирский федеральный округ	63 854	6,0	36 292	9,8	26 899	6,0
Алтайский край	7 890	16,9	5 224	19,7	2 517	25,1
Забайкальский край	5 264	12,4	2 824	29,7	2 407	6,6
Иркутская область	6 967	-6,1	4 249	2,0	3 814	-5,2
Кемеровская область	9 337	-5,6	5 436	0,6	4 073	-12,6
Красноярский край	10 120	24,3	5 218	13,3	4 806	47,4
Новосибирская область	7 822	0,6	3 624	2,7	3 825	4,0
Омская область	4 826	11,8	2 853	12,7	1 476	4,6
Республика Алтай	851	12,7	513	12,3	176	27,5
Республика Бурятия	4 094	-2,2	2 771	6,7	1 340	-4,5
Республика Тыва	1 318	37,7	595	17,4	497	74,4
Республика Хакасия	1 838	-15,1	1 211	4,8	458	-35,2
Томская область	3 527	9,6	1 774	14,7	1 510	-2,2
Дальневосточный федеральный округ	20 456	9,5	10 269	5,4	10 574	28,9
Амурская область	3 066	22,2	1 528	12,6	1 493	69,7
Еврейская автономная область	514	9,4	275	9,6	263	14,8
Камчатский край	839	9,4	479	-2,6	365	88,1
Магаданская область	559	-4,4	306	-13,8	186	2,8
Приморский край	6 767	2,7	3 205	1,7	3 977	17,2
Республика Саха (Якутия)	1 862	11,7	1 213	14,5	562	27,7
Сахалинская область	2 062	27,0	775	3,9	980	37,4
Хабаровский край	4 631	6,1	2 432	6,5	2 711	26,0
Чукотский автономный округ	156	41,8	56	19,1	37	68,2

СОСТОЯНИЕ И ДИНАМИКА ТЯЖКИХ И ОСОБО ТЯЖКИХ ПРЕСТУПЛЕНИЙ В РЕГИОНАХ РОССИИ

	ЗАРЕГИСТРИРОВАНО (в отчетном периоде)			Предварительно расследовано (без учета преступлений прошлых лет)			НЕ РАСКРЫТО (из находящихся в производстве)		
	ВСЕГО	Динамика, %	Уд. вес от числа зарег. преступлений, %	ВСЕГО	Динамика, %	Уд. вес от числа находящихся в производ. преступлений данного вида, %	ВСЕГО	Динамика, %	Уд. вес от общего числа преступлений, приост. по п.1-3 ч.1 ст.208 УК РФ, %
Российская Федерация	87 396	-2,9	23,6	40 571	-3,3	17,9	31 338	-10,7	20,6
Центральный федеральный округ	22 710	-6,4	26,3	10 635	-2,4	16,9	8 395	-12,4	22,3
Белгородская область	414	-8,4	17,2	259	10,2	20,9	97	9,0	13,4
Брянская область	569	-16,6	19,4	332	-10,5	21,8	124	-22,5	14,4
Владимирская область	923	3,1	28,6	541	-5,6	19,6	240	9,1	25,3
Воронежская область	1 521	16,4	24,9	458	-4,6	13,1	403	-3,6	16,0
Ивановская область	601	-19,4	27,0	342	-20,3	19,3	263	7,8	22,9
Калужская область	688	-9,9	22,1	310	22,5	17,6	307	-7,5	23,0
Костромская область	340	7,3	20,3	226	54,8	24,9	73	7,4	16,3
Курская область	513	2,6	21,1	242	-21,7	16,6	51	2,0	12,6
г. Москва	8 111	-11,2	28,3	3 231	-4,2	13,8	3 999	-15,6	21,0
Московская область	4 432	-0,5	30,5	2 293	4,4	18,5	1 736	-18,0	38,0
Липецкая область	436	-16,0	19,3	243	22,7	20,3	106	-1,9	18,9
Орловская область	349	-19,0	21,7	133	7,3	12,7	108	13,7	18,4
Рязанская область	559	-9,7	33,1	340	-21,5	20,9	50	-12,3	27,9
Смоленская область	572	-21,0	25,8	313	-14,2	22,6	136	-15,5	32,5
Тамбовская область	498	-9,0	21,3	339	3,0	26,5	97	-23,6	30,5
Тверская область	755	9,3	21,4	379	-14,4	20,1	219	-13,8	11,4
Тульская область	626	-12,4	29,8	346	-3,9	21,7	150	11,9	28,0
Ярославская область	803	4,3	24,6	308	8,1	14,2	236	15,7	20,2
Северо-Западный федеральный округ	9 160	1,9	26,2	3 614	-0,5	14,6	4 016	-4,5	28,9
Архангельская область (с АО)	729	-0,7	19,1	343	-1,7	17,4	158	-3,1	13,2
Архангельская область (без АО)	693	-3,5	18,8	331	-2,9	17,6	153	-5,6	13,5

	ЗАРЕГИСТРИРОВАНО (в отчетном периоде)			Предварительно расследовано (без учета преступлений прошлых лет)			НЕ РАСКРЫТО (из находящихся в производстве)		
	ВСЕГО	Динамика, %	Уд. вес от числа зарег. преступлений, %	ВСЕГО	Динамика, %	Уд. вес от числа находящихся в производ. преступлений данного вида, %	ВСЕГО	Динамика, %	Уд. вес от общего числа преступлений, приост. по п.1-3 ч.1 ст.208 УПК РФ, %
Ненецкий автономный округ	36	125,0	24,3	12	50,0	12,4	5	400,0	8,6
г. Санкт-Петербург	3 375	-0,8	39,0	1 089	1,0	11,6	2 105	-7,7	56,2
Ленинградская область	1 042	-3,3	34,7	373	-4,6	11,9	519	-9,7	46,5
Вологодская область	873	9,9	19,0	381	-4,3	18,8	318	33,1	14,6
Калининградская область	558	-13,9	24,0	223	8,8	15,1	253	-22,2	25,5
Мурманская область	521	7,9	19,8	260	14,5	19,7	137	50,5	13,2
Новгородская область	494	23,8	24,4	250	-12,9	18,0	66	0,0	14,7
Псковская область	507	35,6	27,1	192	9,1	16,9	166	38,3	20,2
Республика Карелия	452	9,4	17,7	173	-14,4	12,7	133	34,3	13,7
Республика Коми	609	-8,0	17,3	330	3,1	21,0	161	-34,6	11,6
Северо-Кавказский федеральный округ	3 702	7,0	27,4	1 426	6,9	14,1	874	-9,9	23,1
Кабардино-Балкарская Республика	494	20,5	34,5	131	-17,1	11,8	81	-25,0	22,9
Карачаево-Черкесская Республика	157	-8,2	27,0	72	12,5	11,1	35	6,1	24,5
Республика Дагестан	896	-5,5	29,0	318	-17,0	14,4	184	-4,7	49,5
Республика Ингушетия	152	61,7	46,3	27	-10,0	3,5	20	-13,0	47,6
Республика Северная Осетия-Алания	312	-5,7	27,6	134	-6,3	19,0	30	-28,6	21,4
Ставропольский край	1 503	11,0	24,2	686	32,9	16,2	478	-11,5	18,0
Чеченская Республика	188	23,7	24,9	58	45,0	14,0	46	48,4	59,7
Южный федеральный округ	7 162	-2,7	21,9	3 203	-4,0	18,3	2 279	-2,4	17,6
Астраханская область	507	-14,1	22,1	238	8,7	18,5	154	-33,3	30,9
Волгоградская область	1 265	-9,6	19,0	736	7,8	23,5	494	20,2	17,4
Ростовская область	2 469	-0,6	23,9	1 019	-9,6	16,5	617	-24,3	15,0
Краснодарский край	2 641	2,3	21,7	1 086	-6,9	17,6	990	17,6	18,7
Республика Адыгея	180	-2,2	25,9	89	17,1	16,0	9	-60,9	7,4
Республика Калмыкия	100	-16,0	18,4	35	-45,3	17,4	15	25,0	14,0

	ЗАРЕГИСТРИРОВАНО (в отчетном периоде)			Предварительно расследовано (без учета преступлений прошлых лет)			НЕ РАСКРЫТО (из находящихся в производстве)		
	ВСЕГО	Динамика, %	Уд. вес от числа зарег. преступлений, %	ВСЕГО	Динамика, %	Уд. вес от числа находящихся в производ. преступлений данного вида, %	ВСЕГО	Динамика, %	Уд. вес от общего числа преступлений, приост. по п.1-3 ч.1 ст.208 УК РФ, %
Крымский федеральный округ	1 067	-5,9	20,3	493	7,2	18,2	569	-27,3	17,7
Республика Крым	830	-9,7	19,7	341	-8,8	17,1	390	-33,2	16,5
г. Севастополь	237	10,2	22,9	152	76,7	21,5	179	-10,1	21,0
Приволжский федеральный округ	15 462	0,4	21,7	7 189	-4,6	19,3	4 752	-9,7	17,3
Кировская область	808	-13,4	20,8	315	0,6	16,8	238	27,3	20,2
Нижегородская область	1 633	9,5	25,5	733	-4,3	19,4	593	2,1	26,9
Оренбургская область	1 116	-2,7	23,8	506	-7,3	22,3	315	-30,8	17,7
Пензенская область	523	-10,3	22,1	263	2,3	21,9	114	-24,5	22,8
Пермский край	1 639	5,4	18,2	869	0,9	20,3	511	-18,6	12,0
Республика Татарстан	2 014	8,7	23,8	930	6,7	18,9	522	-12,9	13,4
Республика Башкортостан	2 373	15,2	20,0	963	0,1	16,6	965	30,4	18,3
Республика Марий Эл	215	-17,3	19,5	121	-19,9	19,4	77	-23,0	18,6
Республика Мордовия	337	6,3	20,4	118	-9,9	17,3	76	7,0	20,9
Самарская область	1 709	-4,0	22,3	882	0,0	20,5	431	-36,2	18,7
Саратовская область	1 078	-5,0	24,0	527	-4,0	18,0	326	-17,5	21,2
Удмуртская Республика	861	-12,1	18,4	466	-22,7	25,7	245	-28,8	14,6
Ульяновская область	704	8,6	26,4	249	-17,5	14,8	197	27,9	17,5
Чувашская Республика	452	-31,8	19,3	247	-26,7	21,3	142	-22,8	14,7
Уральский федеральный округ	7 338	-9,7	21,9	3 712	-8,1	20,6	2 638	-23,1	18,7
Курганская область	658	7,5	20,4	367	32,0	23,0	190	-23,1	20,9
Свердловская область	2 386	-16,5	22,6	1 284	-16,9	20,0	903	-10,2	20,0
Тюменская область (с АО)	2 210	-4,1	22,2	1 099	-6,5	21,5	663	-31,2	17,6
Тюменская область (без АО)	944	1,6	19,5	497	-9,3	24,5	307	-42,8	13,7
Ханты-Мансийский автономный округ - Югра	972	-6,5	26,3	484	-8,5	20,8	260	-11,3	28,0

	ЗАРЕГИСТРИРОВАНО (в отчетном периоде)			Предварительно расследовано (без учета преступлений прошлых лет)			НЕ РАСКРЫТО (из находящихся в производстве)		
	ВСЕГО	Динамика, %	Уд. вес от числа зарег. преступлений, %	ВСЕГО	Динамика, %	Уд. вес от числа находящихся в производ. преступлений данного вида, %	ВСЕГО	Динамика, %	Уд. вес от общего числа преступлений, приост. по п.1-3 ч.1 ст.208 УК РФ, %
Ямало-Ненецкий автономный округ	294	-12,5	20,9	118	19,2	15,5	96	-27,8	16,2
Челябинская область	2 084	-11,3	21,5	962	-7,7	19,8	882	-27,5	18,0
Сибирский федеральный округ	13 608	-4,4	21,3	6 979	-1,0	20,4	5 399	-12,7	20,1
Алтайский край	1 517	4,6	19,2	887	12,4	25,7	373	-16,9	14,8
Забайкальский край	1 216	10,9	23,1	601	20,4	19,9	418	-10,1	17,4
Иркутская область	1 398	-23,8	20,1	751	-8,1	18,8	954	-15,4	25,0
Кемеровская область	1 881	-14,1	20,1	969	-2,0	21,4	880	-18,7	21,6
Красноярский край	2 228	11,3	22,0	962	-10,3	18,6	837	14,8	17,4
Новосибирская область	1 939	-3,8	24,8	856	-0,8	17,3	807	-22,6	21,1
Омская область	1 160	5,1	24,0	711	12,3	25,5	429	3,1	29,1
Республика Алтай	132	-12,0	15,5	72	-11,1	23,1	20	-37,5	11,4
Республика Бурятия	864	-10,4	21,1	559	0,0	26,0	246	-27,2	18,4
Республика Тыва	318	7,4	24,1	167	-5,1	14,2	90	32,4	18,1
Республика Хакасия	321	-8,8	17,5	161	-9,6	19,2	56	-20,0	12,2
Томская область	634	-18,6	18,0	283	-27,6	15,9	289	-20,2	19,1
Дальневосточный федеральный округ	4 460	1,6	21,8	2 062	-5,7	16,5	2 088	8,0	19,7
Амурская область	673	6,7	22,0	318	-4,2	16,6	243	25,9	16,3
Еврейская автономная область	113	4,6	22,0	86	32,3	21,7	52	8,3	19,8
Камчатский край	187	-16,1	22,3	109	10,1	19,8	65	32,7	17,8
Магаданская область	163	-3,0	29,2	66	-21,4	16,4	47	-32,9	25,3
Приморский край	1 596	7,5	23,6	631	-10,9	14,8	1 049	11,4	26,4
Республика Саха (Якутия)	378	-13,9	20,3	269	8,9	23,4	87	-7,4	15,5
Сахалинская область	375	3,0	18,2	117	-38,4	9,6	116	-4,1	11,8
Хабаровский край	938	-1,2	20,3	459	0,9	18,6	422	3,4	15,6
Чукотский автономный округ	37	54,2	23,7	7	16,7	8,0	7	-12,5	18,9